

**THULE**<sup>®</sup>  
SWEDEN

› **Bring your passion.  
We'll bring the rest.**

2015/2016



Bring your life  
[thule.com](http://thule.com)



<b>Base carriers</b>	<b>5</b>	<b>Water</b>	<b>27</b>
フット	6	ウォータースポーツキャリア	27
バー	7	製品仕様	29
製品仕様	8		
<b>Cargo</b>	<b>9</b>	<b>Winter</b>	<b>31</b>
ルーフボックス	10	ウインタースポーツキャリア	31
ソフトルーフボックス	13	製品仕様	31
キャリアバスケット	15	スノーチェーン	32
製品仕様	17		
<b>Bicycle</b>	<b>19</b>	<b>Professional</b>	<b>33</b>
ルーフマウントサイクルキャリア	19	業務用キャリア	33
リアドアマウントサイクルキャリア	22	製品仕様	33
トウバーサイクルキャリア	23		
製品仕様	25	<b>寸法表</b>	<b>35</b>





## Thuleクルー

Thuleは新製品の開発・テストをするために、常に世界最高峰のアスリート達と協力してきました。1970年代のインゲマル・ステンマルグによるスキーラックに関する情報提供や、1980年代のロビー・ナッシュからのウインドサーフィンキャリアのアイデアなど、その流れは現在のThuleクルーチームに受け継がれています。

これらの選ばれたアスリートは、一人ひとりが常人のレベルを超えたパフォーマンスを行うことを愛していますが、それだけでなく、彼らの生活する地域社会や環境を常に考え、その向上に強い情熱を注いでいる人々です。

クルーの1人は、最大の波でサーフィンをした記録を持っています。別の1人は、世界で初めてマッターホルンからスキーによるベースジャンピングに成功しました。3人目のクルーは、歴代最高のアルペンスキーヤーの1人に数えられています。

Thuleの製品は、彼らの手によって世界で最も過酷なテストを受けているのです。

## Thuleの世界

Thuleの世界を覗いてみてください。私たちの広範にわたる製品群や購入ガイド、販売店情報、その他多くの有用な情報は当社のWebサイトでご覧いただけます。またFacebookを訪れたり、YoutubeチャンネルでThule製品の魅力に触れることもできます。

[www.thule.com](http://www.thule.com)

[www.facebook.com/thulebringyourlife](http://www.facebook.com/thulebringyourlife)

[www.youtube.com/thulebringyourlife](http://www.youtube.com/thulebringyourlife)



## Members of Thule Crew



アリン・ポック  
元フリーライドスノーボード世界チャンピオン。  
真の模範的アスリート。



クリス・ヴァン・ダイン  
サイクルライダー。  
著名な冒険家にして  
輝けるスター。



マット・エルザッサー  
ストラップレス・カイト  
サーフィンの第一人者。  
Go Epic Thule  
2013 優勝者。



マティアス・ジロー  
スキー/ベースジャン  
ピング。マッターホル  
ンから世界初のベース  
ジャンピングに成功。



ギャレット・マクナマラ  
サーフィン/ SUP。  
最も大きな波での  
サーフィン世界記録  
保持者。



長迫 吉拓  
サイクルライダー。  
著名で華麗な BMX  
ライダー。



シェルパ・シネマ  
誰も彼らのように  
アクティブライフの  
美しい映像を捉えること  
はできません。



エヴァ・ニストロム  
トライアスロン。  
2013 年長距離  
デュアスロンワールド  
チャンピオン。



ペドロ・オリバ  
史上最大の滝の落差  
(38m) を降下した  
カヤック選手。



フロウ・オルレイ  
スノーボード。  
2013 年フリーライド  
世界総合ランキング  
1位。



ジェニー・リズベッド  
サイクルライダー。  
2013 年ヨーロッパ  
選手権ゴールド  
メダリスト。



マーティン・セーデル  
シュトレーム。  
自身のレースで情熱的  
で感動的なライディング  
を魅せるマウンテン  
バイカー。



リンゼイ・ボン  
アルペンスキー。  
世界チャンピオン &  
オリンピックゴールド  
メダリスト



Thule  
アドベンチャーチーム  
マルチスポーツ。  
2011&2013  
アドベンチャーレース  
世界チャンピオン



# ➤ Base carriers

ベースキャリア

あなたの車にベースキャリアが装備されていれば、ルーフボックスやサーフボード、サイクルをはじめ、あなたのアクティブライフに必要なギアを運ぶためのさまざまなキャリアを載せることができます。



# ベースキャリアの選び方

## >1:店頭のThule車種別適応表やインターネットで車種適合をご確認ください

あなたの車のメーカー、モデル、年式、ルーフタイプが分かれば、Thuleキャリアの適合キャリアを見つけ出すことができます。インターネットで適合を調べる際は、阿部商会Thuleホームページ(<http://abeshokai.jp/thule/>)メニュー内の「車種別適応表」をご覧ください。



## >2:車種適合にしたがって、フットとキットを選びます

Thuleのフットはどれも車両のルーフ形状・ルーフレールに完全に合うように設計され、ルーフボックスや各種アクセサリを安全に装着するための強固なベースとなります。一部のフットでは別売車種専用キット(フック・ラバーパッド・ボルト等のセット)が必要になります。

### ノーマルルーフ用



#### Thule Rapid System 754

¥19,000 (消費税別・本体価格)

トルクインジケータ内蔵で、簡単かつ安全に取り付けができるノーマルルーフ用フット。バー・キット別売。

#### THKIT1xxx

¥7,000

(消費税別・本体価格)

+



### フィックスポイント・ダイレクトルーフレール用



#### Thule WingBar Edge 959x

¥40,000~¥44,000 (消費税別・本体価格)

スムーズなバーエンド形状のバーフィットセット。753用キットが使用できます。キット別売。

#### THKIT3xxx

¥8,000

(消費税別・本体価格)

+



#### THKIT4xxx

¥9,000

(消費税別・本体価格)



#### Thule Rapid System 753

¥19,000 (消費税別・本体価格)

フィックスポイント・ダイレクトルーフレールの車両に対応するスタンダードフット。バー・キット別売。

#### THKIT3xxx

¥8,000

(消費税別・本体価格)

+



#### THKIT4xxx

¥9,000

(消費税別・本体価格)

### ルーフレール用



#### Thule WingBar Edge 958x

¥45,000~¥49,000 (消費税別・本体価格)

スムーズなバーエンド形状のバーフィットセット。ローダウンデザインにより、非常に低い取り付けが特徴です。



#### Thule Rapid System 757

¥19,000 (消費税別・本体価格)

非常にポピュラーなルーフレール用スタンダードフット。バー別売。



#### Thule Rapid System 775

¥23,000 (消費税別・本体価格)

より太いルーフレールに適合するルーフレール用フット。バー別売。

### レインゲーター用



#### Thule 9512/9522/9531

9512 ¥16,000/9522 ¥17,000

9531 ¥22,000 (消費税別・本体価格)

ラピッド対応のレインゲーターフット。エアロバー、ウイングバー、スライドバー、プロフェッショナルバーに対応します。バー別売。



#### Thule 951/952/953

951 ¥10,000/952 ¥12,000

953 ¥15,000 (消費税別・本体価格)

スクエアバー専用のレインゲーターフット。レインゲーター車の定番フットです。バー別売。



#### Thule 420

¥33,000 (消費税別・本体価格)

別売アダプターによってフット高さを調整できるレインゲーターフット。スクエアバー専用。バー別売。

### >3: Thuleなら好きなバーから選べます

ウインドノイズを極限まで抑えるウイングバーからリーズナブルなスクエアバーまで、Thuleならお客様の用途にあわせて好きなバーをお選びいただけます。

## Thule WingBar Edge 958x (フット+バー2本セット)

New color




シルバー	9581	70cm(2本1セット/2.8kg/1本)	¥45,000 (消費税別・本体価格)
	9582	78cm(2本1セット/2.8kg/1本)	¥46,000 (消費税別・本体価格)
	9583	86cm(2本1セット/2.9kg/1本)	¥47,000 (消費税別・本体価格)
	9584	70cm/78cm(2本1セット/2.8kg/1本)	¥46,000 (消費税別・本体価格)
	9585	78cm/86cm(2本1セット/2.9kg/1本)	¥47,000 (消費税別・本体価格)
ブラック	9581B	70cm(2本1セット/2.8kg/1本)	¥47,000 (消費税別・本体価格)
	9582B	78cm(2本1セット/2.8kg/1本)	¥48,000 (消費税別・本体価格)
	9583B	86cm(2本1セット/2.9kg/1本)	¥49,000 (消費税別・本体価格)
	9584B	70cm/78cm(2本1セット/2.8kg/1本)	¥48,000 (消費税別・本体価格)
	9585B	78cm/86cm(2本1セット/2.9kg/1本)	¥49,000 (消費税別・本体価格)

※ウイングバーエッジは通常のバーに比べて積載有効幅が狭くなりますので、積載アタッチメントの幅にご注意ください。詳しくはP35を参照ください。

- 特徴**
- 伸縮自在のフット(50mm/サイド)使用により、広範囲に適合するユニバーサルフィット。
  - 軽量アルミ製
  - エアロバーより空気抵抗55%減、ノイズレベル13dB減。
  - ルーフレール用958x。
  - フィックスポイント、ダイレクトルーフレール用959x。
- ルーフに間近の低い位置でフィットするロードダウン取り付け。
  - スリムにフィットするスムーズなアーチスタイル。
  - 安全性に優れたトルクキー使用
  - 組み立て済みのシステムと一体型フットの完璧なパックで、取り扱いが簡単。
  - 最良の空力特性のために航空機の技術を応用した、新しい形状のThuleウイングバー。



2013



## Thule WingBar (2本セット)

New color



シルバー	960	108cm(2本1セット/1.2kg/1本)	¥15,000 (消費税別・本体価格)
	961	118cm(2本1セット/1.3kg/1本)	¥15,500 (消費税別・本体価格)
	969	127cm(2本1セット/1.4kg/1本)	¥16,000 (消費税別・本体価格)
	962	135cm(2本1セット/1.5kg/1本)	¥16,500 (消費税別・本体価格)
	963	150cm(2本1セット/1.75kg/1本)	¥17,000 (消費税別・本体価格)
ブラック	960B	108cm(2本1セット/1.2kg/1本)	¥17,000 (消費税別・本体価格)
	961B	118cm(2本1セット/1.3kg/1本)	¥17,500 (消費税別・本体価格)
	969B	127cm(2本1セット/1.4kg/1本)	¥18,000 (消費税別・本体価格)
	962B	135cm(2本1セット/1.5kg/1本)	¥18,500 (消費税別・本体価格)




- 特徴**
- ウインドディフューザー。ラバーを挿入する構造の翼形のプロフィールで風切音を抑え極めて静か。Thuleエアロバーと比べて音響エネルギーを90%低減。
  - スマートスライド。車両への取り付けの際に目安になる、使いやすい革新的な長さを知るスケール・リスト。
  - トレイルエッジ。空気抵抗を減らし、燃費を改善するためにデザインされています。
  - ウイングプラグ。アクセサリーの装着を容易にするトップのT-トラックとエンドプラグ。
  - 空力特性に優れ、Thuleエアロバー(860-869)と比べて空気抵抗を55%低減。
- ※一部のアクセサリーは装着できません。※一部のアクセサリーの装着には各種アダプター(別売)が必要です。

## Thule WingBar Edge 959x (フット+バー2本セット)

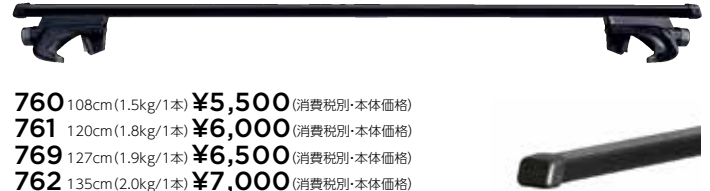
New color



シルバー	9591	79cm(2本1セット/2.6kg/1本)	¥40,000 (消費税別・本体価格)
	9592	87cm(2本1セット/2.7kg/1本)	¥41,000 (消費税別・本体価格)
	9593	95cm(2本1セット/2.8kg/1本)	¥42,000 (消費税別・本体価格)
	9594	79cm/87cm(2本1セット/2.7kg/1本)	¥41,000 (消費税別・本体価格)
	9595	87cm/95cm(2本1セット/2.8kg/1本)	¥42,000 (消費税別・本体価格)
ブラック	9591B	79cm(2本1セット/2.6kg/1本)	¥42,000 (消費税別・本体価格)
	9592B	87cm(2本1セット/2.7kg/1本)	¥43,000 (消費税別・本体価格)
	9593B	95cm(2本1セット/2.8kg/1本)	¥44,000 (消費税別・本体価格)
	9594B	79cm/87cm(2本1セット/2.7kg/1本)	¥43,000 (消費税別・本体価格)
	9595B	87cm/95cm(2本1セット/2.8kg/1本)	¥44,000 (消費税別・本体価格)



## Thule SquareBar (2本セット)



760	108cm(1.5kg/1本)	¥5,500 (消費税別・本体価格)
761	120cm(1.8kg/1本)	¥6,000 (消費税別・本体価格)
769	127cm(1.9kg/1本)	¥6,500 (消費税別・本体価格)
762	135cm(2.0kg/1本)	¥7,000 (消費税別・本体価格)
763	150cm(2.2kg/1本)	¥7,500 (消費税別・本体価格)

### スチール製強化スクエアバー(2本セット)

765	163cm(3kg/1本)	¥12,500 (消費税別・本体価格)
766	200cm(4.1kg/1本)	¥14,500 (消費税別・本体価格)
767	220cm	¥16,000 (消費税別・本体価格)

※強化バーはラピッドシステムには対応しません。また、バーエンドキャップは別途強化バー専用タイプ30660(¥400/1個)×4個が必要です。

- 特徴**
- カールーフ幅に応じて選べる8種の長さ。
  - スロット付きで素材厚2mmのスクエアバーは108cmから150cmで5種の長さから選べます。
  - 素材厚3mmの強化スクエアバーは3種から選べます。

## Thule SlideBar (2本セット)



891	127cm(4.2kg/1本)	¥42,000 (消費税別・本体価格)
892	144cm(4.7kg/1本)	¥46,000 (消費税別・本体価格)
893	162cm(5.3kg/1本)	¥51,000 (消費税別・本体価格)

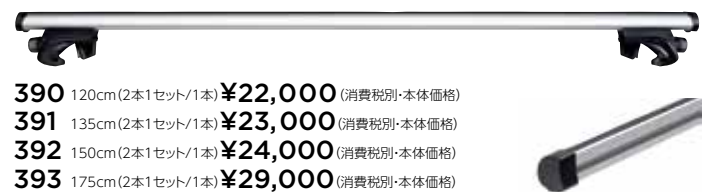
- 特徴**
- 大きな荷物のルーフへの積載を容易にする双方向スライド(各60cm)。
  - ※一部のボックス、アクセサリーの装着には各種アダプター(別売)が必要です。
  - ※リボルト固定の場合、スライド機能が利用できなくなります。
  - ※ストラップでバーを通して荷物を固定する場合、スライド機能が利用できなくなります。スライド機能を有効にするにはストラップをゆるめてご使用ください。



reddot design award winner 2011



## Thule ProfessionalBar (2本セット)



390	120cm(2本1セット/1本)	¥22,000 (消費税別・本体価格)
391	135cm(2本1セット/1本)	¥23,000 (消費税別・本体価格)
392	150cm(2本1セット/1本)	¥24,000 (消費税別・本体価格)
393	175cm(2本1セット/1本)	¥29,000 (消費税別・本体価格)
394	200cm(2本1セット/1本)	¥30,000 (消費税別・本体価格)
395	220cm(2本1セット/1本)	¥36,000 (消費税別・本体価格)

- 特徴**
- 大きなフレキシビリティをもたらすトリスロット(3スロット)デザインで、単独あるいは併用可能な幅広いロードキャリアを組み合わせることで積載することが可能。
  - トップトラックにはThuleロードストップ、Thule ラダーチャルト、Thule ラダーホルダーなどを装着可能。
  - リアトラックにはThule Roller、Thule Foldable Load Stop、Thule Eye boltを簡単に交換して装着可能。




# Add to your Base Carrier



## フェアリング

スクエアバー・エアローバーに取り付け可能。  
ウイングバーには取り付けできません。

- TH870XT** 80cm  
¥16,000 (消費税別・本体価格)
- TH871XT** 96cm  
¥17,000 (消費税別・本体価格)
- TH872XT** 110cm  
¥18,000 (消費税別・本体価格)
- TH873XT** 130cm  
¥19,000 (消費税別・本体価格)



	①	②	③	④	⑤	総幅
TH870XT(注)	170mm	245mm	-	245mm	170mm	830mm
TH871XT	170mm	215mm	215mm	215mm	170mm	985mm
TH872XT	170mm	265mm	270mm	265mm	170mm	1,140mm
TH873XT	170mm	330mm	340mm	330mm	170mm	1,340mm

(注) TH870XTの取り付けアームは3本です  
※併用可能アクセサリ(取り付け位置制限あり) / サイクル(591, 561, 532, 545-2)、マリン(837, 835-1, 873, 874, 579, 855, 520-1, 835, 539)、スキー(562)  
※併用不可アクセサリ(ルーフボックス(レンジャーシリーズ含む)全て、キャリアバスケット全て、マリン(533, 833, 840, 5610)、スキー(739, 725/726, 728/727))

## ロックノブ

951/952/953/368/369のノブ交換用。

- 526 ¥5,500** (消費税別・本体価格)  
(2個1セット)
- 527 ¥8,500** (消費税別・本体価格)  
(4個1セット)



## ワンキーシステム

ベースキャリアとアクセサリ(ルーフボックス、サイクルキャリア、スキーキャリアなど)のキーシリンダーを交換するだけで、すべてのロックが1本のキーで行えます。Thule製品をいくつかお持ちかによって、キーシリンダーの数は4個、8個、12個からお選びいただけます。

- 544 ¥4,500** (消費税別・本体価格) (キー2本+シリンダー4個)
- 588 ¥6,500** (消費税別・本体価格) (キー3本+シリンダー8個)
- 452 ¥8,500** (消費税別・本体価格) (キー3本+シリンダー12個)

※一部ワンキーシステム非対応の商品があります。(レンジャー90-500, 538ケープルロック, 567)

## SRAショートルーフラインアダプター

ルーフが短い車に、ベースキャリアの前後間隔を延長し固定するアダプター。477は950フットと、777は750フットと、774は754フットと併用。

- 477 ¥8,000** (消費税別・本体価格)
- 777 ¥11,000** (消費税別・本体価格)
- 774 ¥13,000** (消費税別・本体価格)

※車種別適応表に477/777/774の記載がない車種には使用できません。



## プロテクションシート

キャリア装着時にルーフに貼ります。

- 331-1 ¥1,000** (消費税別・本体価格)  
(4枚1セット/17x8.5cm)
- 332 ¥1,200** (消費税別・本体価格)  
(4枚1セット/13x14cm)

※332はルーフレール車専用



## ベースキャリアフット

製品名	Thule ラピッドシステム 754	Thule ウイングバーエッジ 959x/959xB	Thule ラピッドフィックスポイントロウ 753	Thule ラピッドフィックスポイント 751	Thule ウイングバーエッジ 958x/958xB	Thule ラピッドレーリング 757	Thule ラピッドクロスロード 775
消費税別・本体価格	¥19,000	¥40,000~¥44,000	¥19,000	¥19,000	¥45,000~¥49,000	¥19,000	¥23,000
最大積載重量(kg)注1	75	75	100	100	75	100	100
高さ(cm)注2(フットからバー上まで)	14	10	10	13	5	7	7
キーロック(シリンダー数)	●(4)	●(4)	●(4)	●(4)	●(4)	●(4)	●(4)
ウイングバー対応	●	-	●	●	-	●	●
スクエアバー対応	●	-	●	●	-	●	●
車種別取付キット	別売	別売	別売	別売	-	-	-
TÜV 承認	●	●	●	●	●	●	●
City Crash基準適合	●	●	●	●	●	●	●
重量(kg/1個)	0.7	5.2~5.6(セット)	0.25	0.6	5.6~5.9(セット)	0.45	0.5
特記事項						装着可能なルーフレール断面サイズ18-50mm	装着可能なルーフレール断面サイズ20-68mm

## ベースキャリアフット

製品名	951	Thule 952	953	Thule 420
消費税別・本体価格	¥10,000	¥12,000	¥15,000	¥33,000
最大積載重量(kg)注1	100	100	100	100
高さ(cm)注2(フットからバー上まで)	15	20	28	29~79
キーロック(シリンダー数)	527(別売)	527(別売)	527(別売)	●(4)
ウイングバー対応	-	-	-	-
スクエアバー対応	●	●	●	●
車種別取付キット	-	-	-	-
TÜV 承認	●	●	●	●
重量(kg/1個)	0.6	1.0	1.1	1.7
特記事項	幅4mm以上のレインゲーター用フット 368/15cm/0.6kg/4個(高さ15cm)、369/15cm/0.6kg/4個(高さ15cm)			レインゲーターのあるワンボックスやミニバンのハイルーフ車に最適。別売アダプターを使い29cm~79cmまで高さを変えられます。 421(29~46cm)、422(40~57cm)

注1:最大積載重量は各ベースキャリアの最大許容積載重量です。車に付属のオーナーズマニュアル等に記載の車両最大積載重量を必ずお守りください。

注2:高さはスクエアバー装着時のフット底部からバー上までの高さです。

※TÜV承認とは、製品に対しドイツ技術監督局(TÜV)が行う総合テストに合格していることを示します。

# > Roof boxes

ルーフボックス





## Size and colour

グロスブラック 2トーン



Thule Excellence XT  
容量:470リットル、寸法:218x94x40cm

グロスチタン 2トーン



## 最高峰のデザインと機能性を備えた特別なルーフボックス Thule Excellence XT

¥250,000 (消費税別・本体価格)

Thuleのトップモデルがローディングネットとボックスライトの追加により更に使い勝手を高めました。高機能と唯一のデザインを両立させたルーフボックスです。

### 特徴

- 1 容易な積載を可能にするローディングネット
- 2 唯一の2トーンカラー
- 3 片手ですばやく安全に取り付けられる、特許取得のトルクレンチ内蔵パワークリック・クイックマウントシステム
- 4 装着と荷物の積み下ろしに便利なデュアルサイドオープン
- 5 Thuleコンフォートキーによる安全なセントラルロックシステム
- 6 優れたエアロダイナミクス性能を誇るディフューザー形状
- 7 開閉に便利な内外両側に装備されたハンドル
- 8 室内保管用ボックスカバー付属
- 9 オープン時に自動点灯するボックスライト付属



## Size and colour

グロスブラック



Thule Dynamic L (900)  
容量:430リットル、寸法:235x94x35cm

チタンメタリック



Thule Dynamic M (800)  
容量:320リットル、寸法:206x84x34cm

空力特性に優れ、スマートでスポーティなルーフボックス

## Thule Dynamic

L (900) (グロスブラック・チタンメタリック) ¥190,000 (消費税別・本体価格)  
M (800) (グロスブラック・チタンメタリック) ¥170,000 (消費税別・本体価格)

### 特徴

- 1 最新のカールーフにぴったりフィットする、モダンな流線型のデザイン
- 2 片手ですばやく安全に取り付けられる、特許取得のトルクレンチ内蔵パワークリック・クイックマウントシステム
- 3 装着と荷物の積み下ろしが容易なデュアルサイドオープン
- 4 使いやすいセントラルロックシステム
- 5 優れたエアロダイナミクス性能を誇るディフューザー形状
- 6 開閉に便利なアウトサイドハンドル装備
- 7 中の荷物が滑りづらいノンスリップ・ベアスマット





## Size and colour

グロスブラック



Thule Motion XXL (900)  
容量:630リットル、寸法:235x94x47cm

グロスシルバー



Thule Motion XL (800)  
容量:460リットル、寸法:205x84x45cm



Thule Motion Sport (600)  
容量:320リットル、寸法:190x67x42cm



Thule Motion M (200)  
容量:410リットル、寸法:175x86x46cm

Thule No.1 を誇る大容量ルーフボックスモデル

## Thule Motion

XXL (900) (グロスシルバー・グロスブラック) **¥170,000** (消費税別・本体価格)


XL (800) (グロスシルバー・グロスブラック) **¥140,000** (消費税別・本体価格)

Sport (600) (グロスシルバー・グロスブラック) **¥120,000** (消費税別・本体価格)

M (200) (グロスシルバー・グロスブラック) **¥120,000** (消費税別・本体価格)

### 特徴

- 1 より多くの容量とスペース効率を提供する、広大で空気力学的にも最適化されたデザイン
- 2 片手ですばやく安全に取り付けられる、特許取得のトルクレンチ内蔵パワーグリップ・クイックマウントシステム
- 3 装着と荷の積み下ろしが容易なデュアルサイドオープン
- 4 使いやすく安全なセントラルロックキング・システム
- 5 開閉が容易な外部ハンドル装着



※600のみ

## Size and colour

グロスブラック



Thule Touring L (780)  
容量:420リットル、寸法:196x78x43cm  
チタンエアロスキン



Thule Touring Alpine (700)  
容量:430リットル、寸法:232x70x42cm



Thule Touring Sport (600)  
容量:300リットル、寸法:190x63x39cm



Thule Touring M (200)  
容量:400リットル、寸法:175x82x45cm



Thule Touring S (100)  
容量:330リットル、寸法:139x90x40cm

あらゆるニーズに応える機能的なルーフボックス

## Thule Touring

L (780) (グロスブラック) **¥105,000** (消費税別・本体価格) (チタンエアロスキン) **¥95,000** (消費税別・本体価格)

Alpine (700) (グロスブラック) **¥105,000** (消費税別・本体価格) (チタンエアロスキン) **¥95,000** (消費税別・本体価格)


Sport (600) (グロスブラック) **¥90,000** (消費税別・本体価格) (チタンエアロスキン) **¥80,000** (消費税別・本体価格)

M (200) (グロスブラック) **¥85,000** (消費税別・本体価格) (チタンエアロスキン) **¥75,000** (消費税別・本体価格)

S (100) (グロスブラック) **¥75,000** (消費税別・本体価格) (チタンエアロスキン) **¥65,000** (消費税別・本体価格)

### 特徴

- 1 グロスブラックとチタンエアロスキン(つや消し風素材)の2色がラインナップ
- 2 安全な取付けを約束するトルクレンチ内蔵ファーストグリップ
- 3 デュアルサイドオープン(600はシングルサイド(左側)オープン)
- 4 セントラルロックキング



## >どんなルーフボックスをお探しですか？

Thuleはお客様のご要望にお応えするために幅広いルーフボックスラインナップをご用意しています。  
ぜひあなたの愛車・用途にぴったりのThuleルーフボックスをみつけてください。(表中の価格は消費税別・本体価格です。)

### Thule Excellence XT

### Thule Dynamic

### Thule Motion

### Thule Touring

**XXL** 大型SUVの荷室容量に相当する600リットルオーバーを誇る大型ルーフボックスです。5人分のキャンプ用具の収納を想定しています。大型SUVや大型ミニバンにマッチします。



#### Thule Motion XXL (900)



235x94x47 cm. 630 l.  
¥170,000

**XL** ステーションワゴンの荷室容量に相当する450リットル前後の大型ルーフボックスです。4人分のキャンプ用具の収納を想定しています。中～大型SUVやミニバンにマッチします。



#### Thule Excellence XT



218x94x40 cm. 470 l.  
¥250,000

#### Thule Motion XL (800)



205x84x45 cm. 460 l.  
¥140,000

#### Thule Touring Alpine (700)



232x70x42 cm. 430 l.  
¥105,000/¥95,000

**L** ステーションワゴンの荷室容量に相当する430リットル前後の大型ルーフボックスです。4人分のキャンプ用具の収納を想定しています。中型SUV、ミニバン、ステーションワゴンにマッチします。



#### Thule Dynamic L (900)



235x94x35 cm. 430 l.  
¥190,000

#### Thule Touring L (780)



196x78x43 cm. 420 l.  
¥105,000/¥95,000

**M** 小型SUVやセダンの荷室容量に相当する400リットル前後の中型ルーフボックスです。3人分のキャンプ用具の収納を想定しています。ステーションワゴンや小型SUVにマッチします。



#### Thule Dynamic M (800)



206x84x34 cm. 320 l.  
¥170,000

#### Thule Motion M (200)



175x86x46 cm. 410 l.  
¥120,000

#### Thule Touring M (200)



175x82x45 cm. 400 l.  
¥85,000/¥75,000

**Sport** ハッチバック車の荷室容量に相当する300リットル前後の小型ルーフボックスです。2～3人分のキャンプ用具の収納を想定しています。小型ステーションワゴンやハッチバック車にマッチします。



#### Thule Motion Sport (600)



190x67x42 cm. 320 l.  
¥120,000

#### Thule Touring Sport (600)



190x63x39 cm. 300 l.  
¥90,000/¥80,000

**S** ハッチバック車の荷室容量に相当する300リットル前後の小型ルーフボックスです。2～3人分のキャンプ用具の収納を想定しています。ルーフ前後長の短い小型ハッチバック車にマッチします。



#### Thule Touring S (100)



139x90x40cm. 330 l.  
¥75,000/¥65,000

リアドアに干渉しないルーフボックスの選び方についてはP35「リアドアに干渉しないルーフボックスの選び方」をご参照ください。ベースキャリアがウイングバーエッジの場合、積載有効幅の確認が必要です。P35「ウイングバーエッジ・ルーフボックス適応表」をご参照ください。

# > Foldable roof boxes

ソフトルーフボックス





丸めて持ち運ぶことができる、折りたたみ式ルーフボックス

## Thule Ranger 90

¥48,000 (消費税別・本体価格)

### 特徴

- 1 特許イージースナップ装着システムで工具なしで素早く装着
  - 2 丸めて専用バッグに入れて保管でき車のトランクにも楽に収納可能
  - 耐水素材、テープ付きシーム、密閉式ジッパー
  - 収納用専用バッグ付き
  - 大容量280リットル最大積載重量50kgまで、L110cmxW80cmxH40cm
- ※完全防水ではありません。  
※2014年出荷分よりウイングバー対応となりました。

### Sizes



Thule Ranger 90  
容量:280リットル、寸法:110x80x40cm

### 保管は簡単



Thule Rangerはワードローブにさししまえるほど、最小限の収納スペースで格納できます。



スキーの積載に最適な折りたたみ式ルーフボックス

## Thule Ranger 500

¥68,000 (消費税別・本体価格)

### 特徴

- 1 道具を使わずベースキャリアに簡単取り付けイージースナップ・システム
  - 2 荷物のサイズに合わせて収納スペースをジッパーで拡張可能
  - 3 安全にスキーを収納できるスキーベース付属
  - 耐水素材、テープ付きシーム、密閉式ジッパー
  - わずか10kgの自重で許容荷重は50kg、L190cmxW50cmxH30cm
  - ライトオープン仕様
- ※完全防水ではありません。  
※2014年出荷分よりウイングバー対応となりました。



### Sizes



Thule Ranger 500  
容量:260リットル、寸法:190x50x30cm



特別設計のバッグが、ボックスの運搬を容易にします。



ベースキャリアの適切な場所にそれを置いてください。そして、イージースナップで固定すれば荷物を積む準備完了です!



Ranger 90のみ



Ranger 500のみ



Ranger 500のみ

# > Carrier baskets

キャリアバスケット







NEW

## タフでスタイリッシュなスチール製バスケット Thule Canyon 859

¥68,000 (消費税別・本体価格)

## 特徴

- スタイリッシュなロープロファイルデザイン
- 空力性能を高めるフェアリング付属
- 別売エクステンション8591の追加で51cm延長可能
- 別売クロスバー8592の追加で各種アクセサリを積載可能
- ロック544別売
- L127cm×W104cm×H15cm

## Add to your Thule canyon



**エクステンション 8591**  
¥28,000 (消費税別・本体価格)

Canyon859を51cm延長するキットです。



**クロスバー 8592**  
(発売予定商品)

Canyon859にバー2本を追加するキットです。



最高のデザインとマテリアルを組み合わせたキャリアバスケット


## Thule Trail 823/824

823 ¥88,000 (消費税別・本体価格)

824 ¥98,000 (消費税別・本体価格)

## 特徴

- 1 キャリア剛性を高めるサイドコンソール
  - 2 長尺物の積載に対応するラバーパッド、Tスロットには一部のアクセサリを装着可能。
- スペーサー付属でウイングバーエッジ全サイズに対応  
Trail 823 L135cm×W90cm×H18cm  
Trail 824 L160cm×W100cm×H18cm
- ※装着可能アクセサリ:-マリン(833、840、855、873、874)、スキー(726、727、7291)



扱いやすいスタンダードキャリアバスケット

## Thule Xplorer 713/714/715

713 ¥36,000 (消費税別・本体価格)

714 ¥34,000 (消費税別・本体価格)

715 ¥42,000 (消費税別・本体価格)

## 特徴

- 安定性の高いデザイン、アルミニウム製  
Xplorer 713 L132cm×W85cm×H8cm  
Xplorer 714 L93cm×W85cm×H8cm  
Xplorer 715 L132cm×W104cm×H8cm
- ※エアロバー、ウイングバー、スライドバーへの装着にはアダプター878(¥4,000 在庫限り)が必要です。  
※こちらの商品は取り付け有効幅の確認が必要になります。詳しくはP36を参照ください。  
※バッグ、ラゲッジネットは付属しません。  
※在庫限りの販売となります。

## Add to your carrier baskets



### キャラバン 857

Thuleキャリアバスケットに最適な広々としたソフトバッグ。  
約250ℓの容量。一体型ストラップで固定します。環境にやさしいPVC(塩化ビニール)不使用の素材、耐久性に優れたテープ付シーム。不使用時はコンパクトにたたんで持ち運べるキャリングバッグ付  
サイズ:101×81×45cm

¥31,000 (消費税別・本体価格)

※ベースキャリアには直接取り付けできません。  
※積載可能バスケット:823/824/713/715/859  
※完全防水ではありません。



### ラゲッジネット

取り外し式フック付き。2サイズ。

595・80×80cm、フック8本付

¥4,500 (消費税別・本体価格)

595-1・130×90cm、フック10本付

¥6,000 (消費税別・本体価格)

※ネットのカラーはブルーの在庫が終了次第ブラックに変更になります。

# ルーフボックス

Thule エクセレンス XT


Thule ダイナミック

Thule モーション



製品名	Thuleダイナミック			Thuleモーション			
	Thule エクセレンス XT	M(800)	L(900)	M(200)	Sport(600)	XL(800)	XXL(900)
カラー/品番	グロスブラック2トーン 6119-6 グロスチタン2トーン 6119-7	グロスブラック 6128 チタンメタリック 6128-1	グロスブラック 6129 チタンメタリック 6129-1	グロスブラック 6202-1 グロスシルバー 6202	グロスブラック 6206-1 グロスシルバー 6206	グロスブラック 6208-1 グロスシルバー 6208	グロスブラック 6209-1 グロスシルバー 6209
消費税別・本体価格	¥250,000	¥170,000	¥190,000	¥120,000	¥120,000	¥140,000	¥170,000
外形寸法 (cm/長さX幅X高さ)	218x94x40	206x84x34	235x94x35	175x86x46	190x67x42	205x84x45	235x94x47
内形寸法 (cm/長さX幅)	205x85	180x70	208x80	161x71	176x53	191x69	217x77
下面幅 (cm)	83	75	83	75	57	72	82
製品重量 (kg)	27	18	22	16	14	19	24
製品容量 (リットル)	470	320	430	410	320	460	630
積載重量 (kg)	75	75	75	75	75	75	75
最大積載数 注1 (セット)	スキー	6~8	5~7	6~8	5~7	5~7	6~8
	スノーボード	5~6	3~4	5~6	4~5	3~4	5~6
別売スキーベンチ 使用時積載目安 (セット)	スキーベンチ品番	694-9(別売)	694-8(別売)	694-9(別売)	694-8(別売)	694-8(別売)	694-9(別売)
	スキー/スノーボード	6/4	5/2~4	5/2~4	5/2~4	4/2~4	5/2~4
付属ストラップ	3本	3本	3本	3本	3本	3本	3本
マウント方式	パワークリック	パワークリック	パワークリック	パワークリック	パワークリック	パワークリック	パワークリック
デュアルサイドオープン	●	●	●	●	●	●	●
セントラルロックシステム(シリンダー数)	●(2)	●(2)	●(2)	●(2)	●(2)	●(2)	●(2)
ウイングバー対応	●	●	●	●	●	●	●
スクエアバー対応	●	●	●	●	●	●	●
スライドバー対応	697-5(別売)	697-5(別売)	697-5(別売)	697-5(別売)	697-5(別売)	697-5(別売)	697-5(別売)
ボックスカバー	付属	698-1(別売)	698-3(別売)	698-1(別売)	698-2(別売)	698-1(別売)	698-3(別売)
TÜV/GS 承認	●	●	●	●	●	●	●
City Crash基準適合	●	●	●	●	●	●	●
特記事項							

注1:積載数は当社調べの目安です。また、スキーやスノーボードはメーカーによって寸法の計測方法が異なる場合があります。またピンディングやプレート等の形状によっては積載できない場合もあります。  
 ※TUV承認とは、製品に対してドイツ技術監督局(TUV)が行う総合テストに合格していることを示します。GS承認とはドイツ連邦規格の適合製品であることを示します。



**下面幅：バーと接触するボックス下面の幅を表わします。ウイングバーエッジとの適合確認に必要です。**

## Thule Go Pack set

### Thule Go Pack Set 8006

¥35,000 (消費税別・本体価格)

- Thule Go Pack Nose 8001に3つのThule Go Pack 8002が入った4バッグセット
- 取り扱い簡単、快適なショルダーストラップ+グリップ付き
- 荷物をまとめるのに便利なタグ付き



## Add to your Roof Boxes



### Boxリッドカバー

自宅でルーフボックスを大切に保管するには注意が必要です。Thule Boxリッドカバーは柔らかいフリース素材でできており、ボックスを埃やすり傷から守ります。3つの異なるサイズで利用でき、ほとんどのThuleルーフボックスに適合します。

#### 特徴

- 室内保管時にルーフボックスをほこり、キズから守る不織布製カバー。全3サイズ

698-1 ¥9,000 (消費税別・本体価格)

698-2 ¥9,000 (消費税別・本体価格)

698-3 ¥9,000 (消費税別・本体価格)

### マルチリフト 572

¥30,000 (消費税別・本体価格)

ルーフボックスの積み下ろしは速やかに行いたいものです。ルーフボックスを保管する最もスマートな方法は、Thuleマルチリフトをガレージに取り付けること。簡単にルーフボックスを持ち上げることができます。カヤックやサーフボードを積むときにもこのリフトはパーフェクトな働きをします。



### Tトラックアダプター

697-5 (パワークリック用)

¥8,000 (消費税別・本体価格)

697-4 (ファーストクリック用)

¥7,000 (消費税別・本体価格)

ルーフボックスをスライドバーに取り付けるためのアダプター。



Thule ツーリング

Thule レンジャー



S (100)		M (200)		Thule ツーリング Sport (600)		Alpine (700)		L (780)		Thule レンジャー	
										90	500
チタンエアロスキン 6341 グロスブラック 6341-1		チタンエアロスキン 6342 グロスブラック 6342-1		チタンエアロスキン 6346-2 グロスブラック 6346-3		チタンエアロスキン 6347 グロスブラック 6347-1		チタンエアロスキン 6348 グロスブラック 6348-1		6011	ライトオープン 6035
¥65,000/¥75,000		¥75,000/¥85,000		¥80,000/¥90,000		¥95,000/¥105,000		¥95,000/¥105,000		¥48,000	¥68,000
139x90x40		175x82x45		190x63x39		232x70x42		196x78x43		110x80x40	190x50x30
124x85		155x76		175x55		220x62		180x70		105x75	185x45
78		78		60		68		73		80	50
10		13		12		15		15		7	10
330		400		300		430		420		280	260
50		50		50		50		50		50	50
-		5~7		4~6		4~6		5~7		-	4
-		3~4		3~4		3~4		3~5		-	4
-		694-8 (別売)		694-6 (別売)		694-7 (別売)		694-8 (別売)		-	-
-		5/2~4		4/2~4		4/2~4		5/2~4		-	-
3本		3本		3本		3本		3本		2本	2本
ファーストクリック		ファーストクリック		ファーストクリック		ファーストクリック		ファーストクリック		イージースナップ	イージースナップ
●		●		レフトオープン		●		●		サイド/リア	ライトオープン
● (2)		● (2)		● (1)		● (2)		● (2)		-	-
●		●		●		●		●		●	●
●		●		●		●		●		●	●
697-4 (別売)		697-4 (別売)		697-4 (別売)		697-4 (別売)		697-4 (別売)		-	-
698-1 (別売)		698-1 (別売)		698-2 (別売)		698-2 (別売)		698-1 (別売)		-	-
●		●		●		●		●		●	●
●		●		●		●		●		●	●

RACKS

> CARGO

BIKE

WATER

WINTER

キャリアバスケット



製品名	Thule トレイル		713	Thule エクスプローラー		Thule キャニオン 859
	823	824		714	715	
消費税別・本体価格	¥88,000	¥98,000	¥36,000	¥34,000	¥42,000	¥68,000
サイズ (cm/長さX幅X高さ)	135x90x18	160x100x18	132x85x8	93x85x8	132x104x8	127x104x15
内寸 (cm/長さX幅)	114x84	138x94	123x76	84x76	123x95	100x89
重量 (kg)	12	15	7.5	5.5	8.5	13.2
ロック (シリンダー数)	● (2)	● (2)	-	-	-	544 (別売)
ウイングバー対応	●	●	-	アダプター 878 (別売、在庫限り)	-	●
スクエアバー対応	●	●	-	●	-	●
スライドバー対応	●	●	-	アダプター 878 (別売、在庫限り)	-	●
TÜV 承認	●	●	●	●	●	●
City Crash基準適合	●	●	●	●	●	●
特記事項	アルミニウム製		アルミニウム製 アルミアロバー対応アダプター878 ¥4,000 ※在庫限りの販売となります。			スチール製

※TÜV承認とは、製品に対しドイツ技術監査局(TÜV)が行う総合テストに合格していることを示します。

ルーフボックス用スキーホルダー

安全にスタイリッシュにスキーを選びたいなら、Thuleルーフボックス用スキーホルダーをお勧めします。ご自分のルーフボックスモデルにフィットするホルダーを選びましょう。

694-5 ¥6,000 (消費税別・本体価格)

(幅44cm)

694-6 ¥6,000 (消費税別・本体価格)

(幅53cm)

694-7 ¥6,000 (消費税別・本体価格)

(幅58cm)

694-8 ¥7,000 (消費税別・本体価格)

(幅65cm)

694-9 ¥7,200 (消費税別・本体価格)

(幅76cm)

ボックスの中に装着し、安全にスキー/ボードを固定します。



ボックスライト 6951 ¥8,000 (消費税別・本体価格)

ボックスライトでボックス内に最適な視認性が得られることを確かめてください。ボックスの開閉で自動的にオン/オフします。

特徴

- ボックスのリアダンパーにカンタン取り付け
- マグネットセンサーでオートON/OFF
- 単4電池2本使用
- 2012年以降のThuleカタログ掲載ルーフボックスに適合。



ワンキーシステム

ベースキャリアとアクセサリ(ルーフボックス、サイクルキャリア、スキーキャリアなど)のキーシリンダーを交換するだけで、すべてのロックが1本のキーで行えます。Thule製品をいくつお持ちかによって、キーシリンダーの数は4個、8個、12個からお選びいただけます。

544 ¥4,500 (消費税別・本体価格) (キー2本+シリンダー4個)

588 ¥6,500 (消費税別・本体価格) (キー3本+シリンダー8個)

452 ¥8,500 (消費税別・本体価格) (キー3本+シリンダー12個)

※一部ワンキーシステム非対応の商品があります。(レンジャー90-500、538ケーブルロック、567)



# > Roof mounted bike carriers

ルーフマウントサイクルキャリア





NEW

最も完成度の高いフォークマウントキャリア


## Thule Sprint 569

¥54,000 (消費税別・本体価格)

※取り付けはT-スロットが備わるバーのみ可能です。スクエアバーには取り付けできません。

### 特徴

- 1 フォーク固定の適正トルクをクリックで知らせるACU Tightクランプヘッド
  - 2 道路の衝撃や振動を吸収するため、ラックアタッチメントにエラストマーを内蔵
  - 3 プロテクション付きホイールストラップが、リムを傷つけることなく後輪を固定
  - 4 フレームが伸縮し、車のリアドアへの干渉を最低限におさえます
- 17kgまでのクイックリリース付きサイクルを積載可能。スルーアクスル車には対応しません
  - サイクルをキャリアに、キャリアをベースキャリアにロック可能(ロック付属)



デザインと機能性に優れたベストセラーモデル

## Thule ProRide 591

¥24,000 (消費税別・本体価格)

### 特徴

- 1 異なるサイズのホイールを安全に固定する、調節可能なホイールプロテクション付クイックリリースストラップ
  - 2 ルーフの高さで回転ノブの操作ができ、すばやく簡単に取り付け調整が可能
  - 3 直径100mmまでのフレームに対応
  - 4 エアロバー、ウイングバー、スライドバーに対応するTボルト付属
- 載せるだけで簡単・正確にサイクルの積載ができる自動調節式フレームホルダー
  - スクエアバーにもウイングバー(T-トラック付)にもすばやく簡単に取り付けられるクイックマウントシステム
  - サイクルとキャリア、キャリアとベースキャリアの両方にロック可能





プロユース向けのフォークマウントサイクルキャリア

## Thule OutRide 561

¥22,000 (消費税別・本体価格)



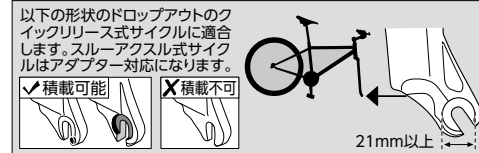
### 特徴

- 1 スチール製ドロップアウト付きカーボンフォークを含む、ほとんどのフォークに対応する簡単調整のスナップオンファスナー
- 2 幅広いホイールサイズに対応するリアクックストラップ
- 3 20mmスルーアクスル用アダプター付属、15mmスルーアクスル用アダプター別売 (561-1 ¥4,000)
- 4 ロック機構内蔵

- 軽量で扱いやすいアルミ製
- ディスクブレーキ付きサイクル積載可能
- 17kgまでのクイックリリース付サイクルを積載可能

※フロントフォークエンドのハブ形状・サイズによっては積載できないサイクルもあります。

※フルカーボン製のフロントフォークは積載できません。



ベーシックなスチール製サイクルキャリア

## Thule FreeRide 532

¥15,000 (消費税別・本体価格)



### 特徴

- 1 直径80mmまでのフレームサイズに対応するクイックロック式フレームホルダー
  - 2 異なるホイールサイズに対応するクイックリリースストラップ
  - 3 ロック機構内蔵
- 湾曲パイプを用いたダイナミックなニューデザイン
  - 独自のニュー・チタンカラー
  - より容易な積載のための新型ホイールホルダー
  - サイクルとキャリア、キャリアとベースキャリアの両方にロック可能



## Add to your Bike Carrier / Bike travel cases



### Thuleホイールキャリア545-2

フロントホイール用キャリアの最新版。ディスクブレーキ付ホイールにも適合。可倒式なので、不使用時は折りたためます。スクエアバー、エアロバー、ウイングバー、スライドバーで使用できます。

¥9,000 (消費税別・本体価格)



### 15mm アダプター561-1

Thule アウトライド用スペアパーツ。15mmスルーアクスル用。長さ100mm。

¥4,000 (消費税別・本体価格)



### Thuleホイールバッグ563

輸送や保管中にホイールを保護するために設計された、パッド付き高品質ホイールバッグ。小物類を収納できる便利なインナーポケット、頑丈なナイロンハンドル付。

収納可能ホイールサイズ:最大径29インチ(74cm)

¥6,000 (消費税別・本体価格)



### Thule Round Trip Pro 100501

組み立て作業もできるスタンド付ソフトシェルタイプのサイクルケース。旅行でのサイクルの運搬を容易にします。

内部寸法:124.5x27.9x84.5cm  
外形寸法:125.7x29.8x88.9cm

重量:9.5kg

¥130,000 (消費税別・本体価格)



# ➤ Rear door mounted bike carriers

リアドアマウントサイクルキャリア



RACKS

CARGO

➤ BIKE

WATER

WINTER



2  
🚲

ハッチバック・ワゴン車向けのタイヤトレイ付きリアドアキャリア

## Thule ClipOn High 9105/9106

¥48,000 (消費税別・本体価格)

特徴

- ユニークなスナップオンシステムで簡単に取り付け
- クイックリリースストラップがホイールを確実に固定
- ラバーコートされたフレームホルダー
- ナンバープレートとテールライトが隠れづらいハイポジション積載
- ラバーコートされた取り付け部品が車両の傷つきを抑制
- 伸縮可能なホイールトレイ
- 2台のサイクルを積載可能



**!** リアマウントキャリアは道交法を守ってご使用下さい。  
詳しくはP.26のリアドアキャリア・トウバーキャリア使用時に  
おける道路交通法上のご注意点についてをご覧ください。



3  
🚲

フレームつり下げ式のシンプルリアドアキャリア

## Thule ClipOn 9103/9104

¥28,000 (消費税別・本体価格)

特徴

- ユニークなスナップオンシステムで簡単に取り付け
- ラバーコートされたフレームホルダー
- クイックリリースストラップがホイールを確実に固定
- 3台のサイクルを積載可能

※トップフレーム長が470mm以下の場合、  
バイクフレームアダプター981(¥6,000)が  
必要になります。



**!** リアマウントキャリアは道交法を守ってご使用下さい。  
詳しくはP.26のリアドアキャリア・トウバーキャリア使用時に  
おける道路交通法上のご注意点についてをご覧ください。



2-4  
🚲

欧州ミニバン向けリアドアキャリア

## Thule BackPac 973

¥56,000 (消費税別・本体価格)

特徴

- 取り外し式フレームホルダー
- 伸縮可能なホイールトレイ
- ナンバープレートやテールライトが隠れづらいハイポジション搭載
- 車種用キット(別売)による幅広い車種適合
- 2台のサイクルを積載、アダプター追加で4台まで積載可能
- サイクルロック付属、本体は別売ロック567(¥4,000)で  
車両にロック可能(ワンキーシステム非対応)



**!** リアマウントキャリアは道交法を守ってご使用下さい。  
詳しくはP.26のリアドアキャリア・トウバーキャリア使用時に  
おける道路交通法上のご注意点についてをご覧ください。

### BackPac 973 Optional parts

+

サイクル追加アダプター

973-23 (3台目用/アーム×1、タイヤトレイ×1) ¥15,000 (消費税別・本体価格)

973-24 (4台目用/アーム×1、タイヤトレイ×1) ¥15,000 (消費税別・本体価格)

アーム

タイヤトレイ



特徴

- 1 アダプター973-23の使用で積載可能台数を2台から3台に、アダプター973-23+973-24の使用で3台から4台に増設
- 2 サイクルのマウントを容易にするため、すべてのフレームホルダーが着脱式
- 3 異なるサイズのホイールに適合するクイックリリース・ストラップ



THULEリアドアキャリアの適合については、THULE車種別適応表を参照ください。リアドアキャリアは一部取り扱いのない店舗もございます。

# ➤ Towbar mounted carriers

トウバーマウントサイクルキャリア



2-4



NEW

最もコンパクトで軽量なトウバーマウントサイクルキャリア

## Thule VeloCompact 924/926

924 (2台用) ¥130,000 (消費税別・本体価格)


926 (3台用) ¥140,000 (消費税別・本体価格)



### 特徴

- バイクアダプターの追加で4台目のサイクルが積載可能(926のみ)。
- 着脱可能なアームにより簡単にサイクルをマウント。
- 伸縮式ホイールホルダーで大型サイクルも積載可能。
- 簡単にフラットに折りたたみ、ほとんどの車のトランクに収納可能。
- スマートなフットペダル式チルト機構で、サイクルを積んだまま容易にトランクを開閉。
- 小さな力で簡単にキャリアをマウントできる調節可能なワンハンド連結器。
- ポンプパッカル式ロングホイールストラップでホイールを簡単に固定。
- サイクルをキャリアに、キャリアをトウバーにロック可能(ロック付属)。

automechanika  
Innovationaward

 リアマウントキャリアは道交法を守ってご使用下さい。  
詳しくはP.26のリアドアキャリア・トウバーキャリア使用時に  
おける道路交通法上のご注意点についてをご覧ください。

2



E-bike



折りたたみ可能なトウバーキャリア

## Thule EasyFold 931


¥140,000 (消費税別・本体価格)



### 特徴

- スマートなフットペダル式チルト機能で、サイクルを積んだまま簡単にトランクを開けることができます。
- 小さな力で簡単にキャリアをマウントできる調節可能なワンハンド連結器。
- キャリアの持ち運びを容易にする、人間工学に基づいた一体型キャリアハンドル。
- 取り扱いとマウント、保管に便利な折りたたみ式。
- 電動自転車や電動アシスト自転車も搬送可能な高い許容積載荷重。
- ホイールホルダーの間隔が広く、大型のサイクルの運搬も可能。
- 長いホイールストラップとポンプパッカルでホイールを簡単に固定。
- 円形や楕円形のフレームも取り付け可能な大型フレームホルダー(22~80mm)
- サイクルをキャリアに、キャリアをトウバーにロック可能。
- 収納時サイズ:310mm×610mm×680mm



 リアマウントキャリアは道交法を守ってご使用下さい。  
詳しくはP.26のリアドアキャリア・トウバーキャリア使用時に  
おける道路交通法上のご注意点についてをご覧ください。





2-4



美しいデザインのトウバーサイクルキャリア

## Thule EuroClassic G6 928/929

928 (2台用) ¥130,000 (消費税別・本体価格)

929 (3台用) ¥140,000 (消費税別・本体価格)



### 特徴

- 手で簡単にキャリアを倒せる新型フットペダル
- ワイドレンジの傾斜角は、VWT5のような非常に大きなリアドアでもキャリアに干渉することなく開閉可能
- 片手で小さな力で簡単にトウバーに装着する機能をさらに改善。高い安定性を誇るワンハンドカップリング機能
- 積み下ろしが簡単。着脱可能な移動式フレームホルダーを備えたクイックマウントシステム
- ホイールを簡単に固定できるポンプ・パッフル式ホイール・ストラップ
- サイクルキャリアをトウバーに、サイクルをサイクルキャリアにロック可能
- 最大25kgまでのサイクルを積載可能
- 928-1アダプター(¥32,000)を使えば、もう1台のサイクルを運ぶことができます。



リアマウントキャリアは道交法を守ってご使用下さい。  
詳しくはP.26のリアドアキャリア・トウバーキャリア使用時に  
おける道路交通法上のご注意点についてをご覧ください。



RACKS

CARGO

&gt; BIKE

2



50mmトウバーに簡単装着のサイクルキャリア

## Thule Xpress 970

¥18,000 (消費税別・本体価格)



### 特徴

- ソフトで安全なフレームホルダーがサイクルを所定の位置に固定
- ストラップとリフレクタを装備
- 折りたたみが簡単で、収納も容易
- 2台のサイクルを積載可能
- ※ トップフレーム長が520mm以下の場合、バイクフレームアダプター981(¥6,000)が必要になります。



リアマウントキャリアは道交法を守ってご使用下さい。  
詳しくはP.26のリアドアキャリア・トウバーキャリア使用時に  
おける道路交通法上のご注意点についてをご覧ください。



WATER

WINTER



さまざまな用途に使えるトウバーキャリア

## Thule EasyBase 949

¥49,000 (消費税別・本体価格)

※在庫限りの販売となります



リアマウントキャリアは道交法を守ってご使用下さい。  
詳しくはP.26のリアドアキャリア・トウバーキャリア使用時に  
おける道路交通法上のご注意点についてをご覧ください。

### Add to your EasyBase



#### ロック957

イーザーベースをトウバーにロックします。

¥7,000 (消費税別・本体価格)



### EasyBase 949 オプションパーツ ※在庫限りの販売となります。



#### Thule EasyBike 948-1/948-2

948-1 (1台用) ¥9,000 (消費税別・本体価格)

948-2 (2台用) ¥16,000 (消費税別・本体価格)

### 特徴

- サイクルを最大3台まで積載可能にします
- 積載が容易で、サイクルを安全・確実に固定します



#### Thule BackUp 900

¥88,000 (消費税別・本体価格)

### 特徴

- 420ℓの容量を誇る大型収納ボックス



#### Thule EasyBag 948-4

¥45,000 (消費税別・本体価格)

### 特徴

- ストラップでイーザーベースに直接固定。他の用具は使いません
- スポーツウェアや用具などの収納に最適。寸法110×55×53cm
- 耐水素材、テープ付きシーム、ロック付きジッパー



#### Thule EasyBasket 948-3

¥21,000 (消費税別・本体価格)

### 特徴

- イーザーベースに直接付けるバスケット
- かさばるもの、湿ったものや汚れものなどにパーフェクトに対応
- ※ 黒袋は含まれません。

## ルーフマウント サイクルキャリア



NEW

製品名	Thule スプリント569	Thule プロライド591	Thule アウトライド 561	Thule フリーライド532
消費税別・本体価格	¥54,000	¥24,000	¥22,000	¥15,000
サイクル積載数	1(17kgまで)	1(20kgまで)	1(17kgまで)	1(17kgまで)
マウント方式	フロントフォーク/リアホイール	フレーム/ホイール	フロントフォーク/リアホイール	フレーム/ホイール
適応フレームサイズ(mm)	-	φ22-80*	-	φ22-70*
ホイール用調整式クイックストラップ	●	●	●	●
キーロック(サイクルとキャリア/シリンダー数)	●(1)	●(1)	●(1)	●(1)
キーロック(キャリアとベースキャリア/シリンダー数)	●(1)	●(1)	●(1)	●(1)
ウイングバー対応	●	●	●	●
スクエアバー対応	-	●	●	●
スライドバー対応	●	●	●	●
TÜV 承認	●	●	●	●
City Crash基準適合	●	●	●	●
重量(kg/1個)	4.1	4.0	2.5	3.5
特記事項	アルミニウム製 スクエアバー取り付け不可	アルミニウム製 *楕円フレームは 最大80X100mm	アルミニウム製 ディスクブレーキ付きサイクルにも対応 20mmアクスル対応アダプター付属 15mmアクスル用別売アダプター 561-1 ¥4,000	スチール製 *楕円フレームは 最大65x80mm

\*TÜV承認とは、製品に対しドイツ技術監査局(TÜV)が行う総合テストに合格していることを示します。

## トウバーマウント サイクルキャリア



NEW

製品名	Thule イージーフォールド 931		Thule ユーロラックシックG6 928 929		Thule ベロコンパクト 924 926		Thule エクスプレス 970	
	消費税別・本体価格	¥140,000	¥130,000	¥140,000	¥130,000	¥140,000	¥18,000	
サイクル積載数	2	2(アダプター928-1使用で3)	3(アダプター928-1使用で4)	2	3(アダプター9261使用で4)	2	2	
バイク重量(kg)	30まで	25まで	25まで	25まで	25まで	25まで	15まで	
積載重量(kg)	60	51	60	46	60	30	30	
本体重量(kg)	17	18	21	14	18	4	4	
適応フレームサイズ(mm)	φ22-80	φ22-80	φ22-80	φ22-80	φ22-80	φ22-80*	φ22-80*	
積載長(ヒッチボールからの距離)	61cm	48cm	65cm	59cm	72cm	34cm	34cm	
ホイールホルダーの調節	ポンプ・バックル	ポンプ・バックル	ポンプ・バックル	ポンプ・バックル	ポンプ・バックル	-	-	
キーロック(サイクルとキャリア)	●	●	●	●	●	-	-	
キーロック(キャリアと車)	●	●	●	●	●	-	-	
チルト機能	●	●	●	●	●	-	-	
外付きスペアタイヤ車への適合	-	スペアホイールアダプター9042	スペアホイールアダプター9042	スペアホイールアダプター9241	スペアホイールアダプター9241	-	-	
リアライト	●	●	●	●	●	●	アクセサリ-976	
電源プラグ	13ピン(アダプター9906で7ピン使用可)	13ピン(アダプター9906で7ピン使用可)	13ピン(アダプター9906で7ピン使用可)	13ピン(アダプター9906で7ピン使用可)	13ピン(アダプター9906で7ピン使用可)	-	-	
TÜV 承認	-	●	●	-	-	-	-	
City Crash基準適合	●	●	●	●	●	●	●	
特記事項							サイクル固定用ストラップ付き *トップフレーム長520mm以下の場合、バイクフレームアダプター981 (¥6,000)が必要になります。	



リアマウントキャリアは道交法を守ってご使用下さい。  
詳しくはP.26のリアアキャリアトウバーキャリア使用時における道路交通法上のご注意についてをご覧ください。

\*TÜV承認とは、製品に対しドイツ技術監査局(TÜV)が行う総合テストに合格していることを示します。

## Add to your Bike Carrier



### 3rd ブレーキライト9902

キャリアでリアライトが隠れてしまう車のためのアクセサリ。車の後部に取り付けるタイプのThule製品やサイクルのフレームに取り付けられる特別仕様です。  
※取り付けには配線加工が必要です。

¥7,000(消費税別・本体価格)



### ロックノブ526/527

トウバーキャリアのノブ交換用。

526 ¥5,500(消費税別・本体価格)  
(2個1セット)

527 ¥8,500(消費税別・本体価格)  
(4個1セット)



### ACUタイプノブ528

トウバーキャリアのノブ交換用

トルクリミッター内蔵で  
適正トルクをしらせます。

¥4,000(消費税別・本体価格)



### ナンバープレート9762

サイクルキャリアのナンバープレートホルダーに取り付けて使用するプレート。

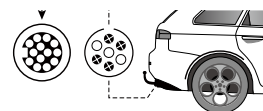
¥5,000  
(消費税別・本体価格)



### 変換コネクタ-9906

車両の欧州7ピンコネクタを欧州13ピンに変換します。

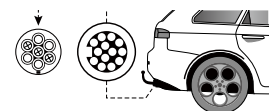
¥4,800(消費税別・本体価格)



### 変換コネクタ-9907

車両の欧州13ピンコネクタを欧州7ピンに変換します。

¥4,800(消費税別・本体価格)



## イージーベース



製品名	Thule イージーベース 949	Thule イージーサイクル 948-1	Thule イージーサイクル 948-2	Thuleバックアップ 900	Thuleイージーバスケット 948-3	Thuleイージーバッグ 948-4
消費税別・本体価格	¥49,000	¥9,000	¥16,000	¥88,000	¥21,000	¥45,000
寸法 (cm)	120x60x78	-	-	147x57x70	126x56x11	110x55x53
サイクル積載数	-	1	2	-	-	-
積載重量 (kg)	45	17	2x17	50	60	-
本体重量 (kg)	15	1.6	3.2	14	6	4
TÜV 承認	●	●	●	●	●	●
City Crash基準適合	●	●	●	●	●	●
特記事項	リアライト付き。(7ピン配線) ロック957は別売。※在庫限り <b>リアマウントキャリアは道交法を守ってご使用下さい。</b> 詳しくは本ページのリアドアキャリアアトウバーキャリア使用時における道路交通法上のご注意点についてをご覧ください。	948-1と948-2の連結で、サイクル3台積載可能。 適合フレームサイズφ20-70mm。ほとんどのホイールに適合。 ※在庫限り		容量420ℓ。 リアオープン式、80mmUボルトで取り付け。色:グレイ ※在庫限り	※在庫限り	容量315ℓ。 ロック付きジッパー。 ※在庫限り

※TÜV承認とは、製品に対しドイツ技術監査局(TÜV)が行う総合テストに合格していることを示します。

## リアアMount サイクルキャリア




製品名	Thule バックバック 973	Thule クリップオンハイ		Thule クリップオン	
		9105	9106	9103	9104
消費税別・本体価格	¥56,000	¥48,000	¥48,000	¥28,000	¥28,000
サイクル積載数	2(アダプター973-23使用で3、973-23+973-24使用で4)	2	2	3	3
積載重量 (kg)	60	30	30	45	45
本体重量 (kg)	14	10	12.9	6.1	7.1
取り付け	要車種別キット	スナップオンシステム(一部車種要アダプター)		スナップオンシステム(一部車種要アダプター)	
適応フレームサイズ (mm)	φ22-80	φ22-80		全サイズ※	
キーロック(サイクルとキャリア)	●	●	●	-	-
TÜV 承認	●	●	●	-	-
City Crash基準適合	●	●	●	●	●
特記事項				※トップフレーム長470mm以下の場合、バイクフレームアダプター981(¥6,000)が必要になります。	

**リアマウントキャリアは道交法を守ってご使用下さい。**  
詳しくは本ページのリアドアキャリアアトウバーキャリア使用時における道路交通法上のご注意点についてをご覧ください。

※TÜV承認とは、製品に対しドイツ技術監査局(TÜV)が行う総合テストに合格していることを示します。

**THULEリアドアキャリアの適合については、THULE車種別適応表を参照ください。**  
**リアドアキャリアは一部取り扱いのない店舗もございます。**



**リアドアキャリア・トウバーキャリア使用時における道路交通法上のご注意点について**  
日本の道路交通法では、積載物を積む時には、①ナンバーを隠さない事、②灯火を隠さない事、③全幅を超えて荷物を積まない事、④全長の110%を超え荷物を積まない事と定められています。リアマウントキャリアは道交法を守ってご使用ください。

### バイクフレームアダプター981/982

女性用サイクルやBMXなど、標準と異なるフレーム仕様のサイクルのキャリアへの取り付けを容易にする伸縮式アダプター。  
981はエキスプレス、リアドアキャリア用に、982はその他のキャリア用です。

**981 ¥6,000** (消費税別・本体価格)  
**982 ¥5,500** (消費税別・本体価格)

■伸縮幅:981/400~800mm、982/565~665mm



### ホイールアダプター9772

ロードサイクル、マウンテンバイクのスペシャルプロテクター。ストロップとリムの間に取り付け、マウンテンバイクのリムを保護し、ロードサイクルのホイールを固定しやすくします。(2個入り)

**¥2,000** (消費税別・本体価格)



### ケーブルロック538

合成樹脂コーティングの長さ180cmの鋼製ワイヤーケーブル式。サイクルの盗難防止など多目的に使えます。

**¥5,000** (消費税別・本体価格)  
(ワンキーシステム非対応)



### ウォールハンガー 9771

サイクルキャリアの機能的な保管に。積載許容重量40kg。Easyfoldには使用できません。

**¥7,000** (消費税別・本体価格)



### サイクルスタッカー 5781

2台のサイクルを保管できる自立型ラック。サイクルのサイズにあわせて高さ調整可能なV字型サイクルホルダー搭載のハンガーアーム。積算重量32kgまで。

**¥32,000** (消費税別・本体価格)



### ライトボード976

最も重要な車のリアライトの役目を果たします。Thule エクスプレスへの取付けには別途アダプター9761(¥3,000)が必要です。コネクタは欧州7ピンタイプです。

**¥14,000** (消費税別・本体価格)



# > Water sports carrier

ウォータースポーツキャリア



フェルトカバーを備えたシットオンカヤック向けキャリア

## Thule Hydroglide 873

¥28,000 (消費税別・本体価格)

### 特徴

- フェルトカバー付きのサポート上を、カヤックを滑らせ積み込むので非常に簡単
- ハルを傷つけない大型パッド
- 頑丈なストラップがカヤックをしっかりと固定
- 付属ストラップ400cm×2本
- ラバーサポート×2、フェルトカバー付サポート×2

ラバーサポート

フェルトカバーサポート



+



シットオンカヤック向けキャリア

## Thule Kayak Carrier 874

¥18,000 (消費税別・本体価格)

### 特徴

- 4個のラバーサポートが積載中のカヤックを安定させます
- 丈夫なストラップがカヤックをしっかりと固定
- 大型パッドがハルを保護
- 付属ストラップ400cm×2本
- ラバーサポート×4

ラバーサポート





シーカヤックに最適なカヤックキャリア

## Thule K-Guard 840

¥40,000 (消費税別・本体価格)



### 特徴

- 異なるタイプのさまざまなカヤックに適応するよう設計され、ハルへの圧力を適度に分散・維持する保護ラバー
- ロック可能なバックル付きのスチール製心線採用のストラップ。カヤックをキャリアに、キャリアをベースキャリアに、双方をロックできる初めてのカヤック・キャリア
- カヤックの積み下ろしを最も簡単にする、ワイドアングルのチルト機能
- アルミニウム製のエレガントなフレイドスタイル
- 最大45kgのカヤックでCity Crashテスト基準をクリア

※形状のあわないカヤックを積載するとカヤックが変形する恐れがありますのでご注意ください。  
※パッド部幅:520mm



幅をとらない可倒式カヤックキャリア

## Thule Hull-a-Port Pro 837

¥34,000 (消費税別・本体価格)

### 特徴

- 折りたたむことで高さをおさえます
- 厚いフェルトパッドがハルを保護
- 付属ストラップ 275cm×2本
- ※スライドバーへの装着にはアダプター-881(¥5,000 消費税別・本体価格)が必要です。



幅をとらないたて積みカヤックキャリア

## Hull-a-Port 835-1

¥23,000 (消費税別・本体価格)

### 特徴

- 厚いパッドがハルを保護
- 付属ストラップ 275cm×2本
- ※スライドバーへの装着にはアダプター-881(¥5,000 消費税別・本体価格)が必要です。



NEW カナディアンカヌー向けキャリア

## Thule Portage 819

¥25,000 (消費税別・本体価格)

### 特徴

- なだらかなサイド形状とすることでカナディアンカヌーの積載が容易に
- カラビナ付ラチェット式クイックドローストラップ×1本付属
- 付属ストラップ 400cm×2本



複数台のカヤックにも対応するカヤックキャリア

## Kayak Carrier 520-1

¥14,000 (消費税別・本体価格)

### 特徴

- 省スペースデザイン
- 不使用時は簡単に折りたたみ
- 2艇のカヤックまで運搬可能(要追加ストラップ)
- 付属ストラップ 275cm×2本





スタンドアップ式パドルボードキャリア  
**Thule SUP Taxi 810**  
 ¥49,000 (消費税別・本体価格)

- 特徴**
- 伸縮式構造で、幅70cm~86cmのボード幅に対応
  - スチールで補強した剛性ストラップを本体に内蔵
  - 便利な積載を実現する一体型固定ストラップ
  - 運搬中のパドルボードを保護する、柔軟で耐久性に優れたパッド
  - ワンキーロック4個付属(ストラップ用2個、スピードリンク用2個)
  - 工具なしでルーフラックにマウントできる便利なスピードリンク™を装備
  - SUPボード2枚を積載可能



ボードプロテクション内蔵の伸縮式ボードキャリア  
**Thule Board Shuttle 811**  
 ¥35,000 (消費税別・本体価格)

- 特徴**
- 幅70~86cmのボードにジャストフィットする、伸縮式構造
  - 全天候型ベースパッドが運搬中のボードを保護
  - 耐久性の強いバックル/パンパー付ストラップが、車とボードを運搬中のひっかき傷から保護
  - SUPボード2枚を積載可能
  - フック付ロープ×1本付属



マスト等の長尺物に対応  
**Thule Multi-Purpose Carrier 855**  
 ¥14,000 (消費税別・本体価格)

- 特徴**
- オール、パドル、マスト等直径10cmまで装着可
  - 一体型ケーブル(長さ35cm)がアクセサリをしっかりと固定
  - オール、パドルなど3本まで

**Add to your Water Sport Carrier**



**ウォータースライド839**

後方バーに取り付け、カヤック積み込み時の車体の傷つきを防ぎます。

サイズ:90×61cm  
 ¥5,000 (消費税別・本体価格)



**アイボルト320**

Thuleスライドバーにキャリアをマウントする場合、スライド機能を使うためにはThuleアイボルトが必要になります。アイボルトは、Tトラックに装着します。穴径20mm。2個1セット。

¥3,600 (消費税別・本体価格)



**ロックストラップ 841 (400cm×2本)**

Thuleのロック可能な革新的なストラップは、高耐久性のステール製心線を含んでおり、切断のリスクからストラップを守ります。バックルにはカヤックを引っかき傷などから守る保護カバーが付いています。Thuleキーロックストラップは、Thule Kガード840と同梱されていますが、単独のアクセサリとして他のアイテムにも使用可能です。

¥12,000 (消費税別・本体価格)



**ストラップオーガナイザー**

ストラップをきれいに保管するのに役立つスマートなアクセサリ。300kgの荷重に耐える強力ストラップ1本付。

**521-1** (275cmストラップ×1本付)  
 ¥2,300 (消費税別・本体価格)  
**522-1** (400cmストラップ×1本付)  
 ¥2,500 (消費税別・本体価格)



**ウォーター  
スポーツ  
キャリア**



製品名	Thule K-ガード 840	Thule ハル・ア・ポートプロ 837	Thule ハル・ア・ポート 835-1	Thule ハイドログライド 873	Thule カヤックキャリア 874	Thule ポーテージ 819	Thule カヤックキャリア 520-1
消費税別・本体価格	¥40,000	¥34,000	¥23,000	¥28,000	¥18,000	¥25,000	¥14,000
積載数	カヤック1(45kgまで)	カヤック1(45kgまで)	カヤック1(45kgまで)	カヤック1(25kgまで)	カヤック1(25kgまで)	カヌー-1(45kgまで)	カヤック1-2(計50kgまで)
付属ストラップの長さ	400cm×2本	275cm×2本	275cm×2本	400cm×2本	400cm×2本	400cm×2本	275cm×2本
重量(kg)	4kg	4.9kg	4.7kg	3kg	2.8kg	1.9kg	2.7kg
バックル部ゴムカバー	●	●	●	●	●	-	-
マストボールの積載	-	-	-	-	-	-	-
キーロック(シリンダー数)	●(4)	-	-	-	-	-	-
ウイングバー対応	●	●	●	●	●	●	●
スクエアバー対応	●	●	●	●	●	●	●
スライドバー対応	●	881(別売)	881(別売)	●	●	882(別売)	●
City Crash基準適合	●	●	●	●	●	●	●
特記事項		折りたたみ可能。 881 ¥5,000	881 ¥5,000			882 ¥5,000 クイックドローストラップ×1本付属	カヤック2艇積載の場合、ストラップの追加が必要です。



ショートボード専用キャリア

## Thule Wave Surf Carrier 832

¥14,000 (消費税別・本体価格)

**特徴**

- ボードはソフトな保護パッドにて固定
  - サーフボード2枚積載
- ※ロングボードには対応しません。



サーファーが開発したキャリア

## Thule Sailboard Carrier 533/833

533 ¥11,000 (消費税別・本体価格)

833 ¥13,000 (消費税別・本体価格)

**特徴**

- 世界中のサーファー、ウインドサーファーが愛用のThuleの名作
  - 付属ストラップ(275cm×2本)で安全に固定
  - ボード1枚とマスト2本積載
  - Sailboard carrier 533・スクエアバー専用
  - Sailboard carrier 833・アルミアロパー/ウイングバー/スライドバー用
- ※ロングボードの積載も可能です。



ロングボードも積載可能

## Thule Surfboard Carrier 5610

¥14,000 (消費税別・本体価格)

**特徴**

- ラatchet式のクイックストラップ552とサーフィンパッド5603の定番セット
- スクエアバー専用

### クイックドロ-838

パウ(船首)、スターン(船尾)固定に理想的で、クイックドロ-をポートと車に取り付けて引っ張るだけで、準備完了です。ロープ長330cm。2個1セット。

¥7,000 (消費税別・本体価格)



### ウインドサーフィンパッド

ビニールコーティング・カバー付きクッションはサーフボード、小型ポート等用にデザインされており、複数のサーフボード積載時にもおすすめです。2個1セット。幅41cm

※スクエアバー専用

5603 ブラック

¥3,500 (消費税別・本体価格)



### サーフパッドエアロ

ウイングバー対応サーフパッド。45cm幅と60cm幅からお選びいただけます。2個1セット。

803A ブラック (45cm)

¥7,000 (消費税別・本体価格)

804A ブラック (60cm)

¥8,000 (消費税別・本体価格)



### ストラップ

300kgの負荷に耐える強靱な調整式ストラップ

524 (275cm×2本)

¥3,000 (消費税別・本体価格)

523 (400cm×2本)

¥3,500 (消費税別・本体価格)

551 (600cm×2本)

¥4,000 (消費税別・本体価格)



### マストホルダー539

追加でマストポールを遊ぶときに使えます。直径55mm。2個1セット。

※スクエアバー専用

¥2,000 (消費税別・本体価格)



NEW



Thule SUP ダクシー 810	Thule ボードシャトル 811	Thule ウェーブサーフキャリア 832	Thule セイルボードキャリア 533 833		Thule サーフボードキャリア 5610	Thule マルチパスキャリア 855
¥49,000	¥35,000	¥14,000	¥11,000	¥13,000	¥14,000	¥14,000
SUPボード×2 (計25kgまで)	SUPボード×2 (計25kgまで)	サーフボード1-2 (計25kgまで)	セイルボード2 (計25kgまで)、マストポール2 (計6kgまで)		サーフボード1~2 (計25kgまで)	パドル1-3
150cmストラップ内蔵	400cm×2本	180cm×2本	275cm×2本		200cm×2本	35cm×2本(ワイヤー式)
7.6kg	2.7kg	-	1.0kg	1.0kg	-	-
-	●	●	-	●	-	-
-	-	-	-	●	-	●
●(4)	-	-	-	-	-	●(2)
●	●	●	-	●	-	●
●	●	●	●	-	●	●
-	882 (別売)	-	-	●	-	-
●	●	●	-	●	●	●
	882 ¥5,000 フック付ロープ×1本付属	ロングボードには対応しません 2枚積載するときはボードがずれない様に間に布等を挟んでください	ロングボードも積載可能		クイックストラップとサーフィンパッドのセット ロングボードも積載可能	

# Winter sports carrier

ウインタースポーツキャリア



スキーの積み下ろしが簡単でとてもスマートなスキーキャリア

## Thule Xtender 739

¥30,000 (消費税別・本体価格)

### 特徴

- 積み下ろしを楽にするスライド機構
  - アルミニウム製エアロダイナミクスデザイン
  - ピンディングの干渉を最小限に抑えるハイポジション
  - スキー6ペア、またはスノーボード4枚積載可能※
- ※スキー、スノーボードのサイズによって積載可能数が変わる事もあります。



空力特性に優れたハイグレードスキーキャリア

## Thule Deluxe

727 (60cm幅) ¥25,000 (消費税別・本体価格)

726 (40cm幅) ¥20,000 (消費税別・本体価格)

### 特徴

- アルミニウム製、画期的なエアロダイナミクスデザイン
- スクエアバーの場合25mmハイポジションでの取り付けも可能



スキーの積み下ろしが簡単でとてもスマートなクロスカントリースキー専用キャリア

## Thule SkiClick 7291

¥12,000 (消費税別・本体価格)

クロスカントリースキーのために開発されたスキーキャリア。カチッとほめるだけで固定できる革新的なスキーストラップ。

### 特徴

- クロスカントリースキー専用
- クリックするだけでルーフラックに固定。
- 省スペースを実現したスマートな設計
- セーフティロック機能
- 高さ85mm



近場に出かける際のシンプルなスキーキャリア

## Thule 562

¥3,500 (消費税別・本体価格)

### 特徴

- 簡単装着スキー2ペア積載
- スクエアバー専用
- 重量(kg):0.3/1個



## ウインタースポーツキャリア

製品名	Thule エクステンダー 739	Thule デラックス		Thule スキークリック 7291
		726	727	
消費税別・本体価格	¥30,000	¥20,000	¥25,000	¥12,000
最大積載数 注1 (セット)	スキー	6	4	6
	スノーボード	4	2	4
積載幅(cm) / 本体幅(cm)	60 / 76	40 / 57	60 / 76	
製品重量(kg)	2.3	1.4	1.7	
大型プッシュボタン	●	●	●	—
ラバープロテクター	●	●	●	—
ロック(シリンダー数)	●(2)	●(2)	●(2)	●
ウイングバー対応	●	●	●	●
スクエアバー対応	●	●	●	●
スライドバー対応	●	●	●	●
TÜV 承認	●	●	●	●
特記事項	アルミニウム製。積み下ろしが簡単なスライド式			

注1:最大積載数は目安です。板の幅や厚みにより変動しますので、積載幅をご確認ください。  
※TÜV承認とは、製品に対しドイツ技術監督局(TÜV)が行う総合テストに合格していることを示します。



# > Snow chains

スノーチェーン



RACKS

CARGO

BIKE

WATER

> WINTER



乗用車のための、最も洗練されたスノーチェーン

## Thule K-Summit

¥70,000～¥88,000 (消費税別・本体価格)



### 特徴

- 1 フィットングを容易にする革新的なラチェットシステム
  - 2 チェーンの浮きあがりを抑え、タイヤとの完全なフィットングを可能にするテンション・スプリング
  - 3 特殊合金鋼チェーンと超合金スタッドを持つ特殊射出成形プラスチックプレートを交互に配したデザイン
  - 4 ホイールボルト・ナットを利用して取り付け
  - 5 運搬に便利なキャリーバッグ付属
- チェーンがタイヤインナーにからまないサスペンションに干渉しないデザイン
  - スマートに、容易にバッグに保管できる折りたたみ式アーム
  - 大小のSUV車にはThule K-Summit XLとThule K-Summit XXLをご用意。



最速で装着可能なスノーチェーン

## Thule Easy-fit


¥50,000～¥65,000 (消費税別・本体価格)



わずか12秒でタイヤに装着できる革新的なThuleイージーフィットは、最速で装着可能なスノーチェーンとしてギネス世界記録を持っています。

### 特徴

- 1 チェーンを強く締めつけるシステムの核となる、中央のアルミニウムバー。バーに組み込まれたペダルを開き、足で押し下げると自動的にチェーンに張力が掛かります。チェーンは最初のタイヤの回転で自動的に強く張られます。
  - 2 インナーアーチが、ホイールの上部から直視的ですがやいチェーンの装着を可能にします。
  - 3 アルミニウムバーとインナーアーチをつなぐ、S字プレート。
  - 4 安全ロックを解除し、リリースボタンを押すだけでチェーンが外れます。
- チェーンの着脱作業時にニーマットとしても使える、実用的で耐久性の高いバッグ付属。



Thuleスノーチェーンの価格・適合などの詳細は阿部商会ホームページ (<http://.abeshokai.jp/thule/>) をご覧ください。

# > Professional

プロフェッショナル



## Carriers for Special Loads

### 業務の効率化を実現するThuleのプロフェッショナルキャリア

ふつうの車では運べない材木やラダー、パイプ、その他の大きなアイテムを運ばなければならない場合、特別な輸送手段が必要となります。そんな時のために、私たちは特殊な荷物を輸送するというニーズに対応できる、いくつかの実用的なアクセサリーを創り上げました。



#### プロフェッショナル キャリアバー



品番 (2本1組)	390	391	392	393	394	395
長さ (mm)	1200	1350	1500	1750	2000	2200
消費税別・本体価格	¥22,000	¥23,000	¥24,000	¥29,000	¥30,000	¥36,000

※前後非対称形状の為、ルーフボックスの取り付けはできません。

#### プロフェッショナル キャリアフット

フィックスポイント付き

ルーフレール付き

ノーマルタイプ

レインゲーター付き



製品名	ラビッド フィックスポイント 751	ラビッド フィックスポイントロウ 753	ラビッド クロスロード 775	ラビッド レーリング 757	ラビッド システム 754	ゲーター・フット 9512	ゲーター・フット 9522	ゲーター・フット 9531
消費税別・本体価格	¥19,000	¥19,000	¥23,000	¥19,000	¥19,000	¥16,000	¥17,000	¥22,000
品番 (4個1組)	751	753	775	757	754	9512	9522	9531
最大積載重量 (kg) 注1	100	100	100	100	75	100	100	100
高さ (cm) 注2 (フットからバー上まで)	13	10	7	7	14	15	20	28
キーロック	●	●	●	●	●	527 (別売)	527 (別売)	527 (別売)
車種別取り付けキット	別売	別売	-	-	別売	-	-	-
TÜV 承認	●	●	●	●	●	●	●	●
City Crash基準適合	●	●	●	●	●	-	-	-
特記事項			レールサイズ 20-68mm	装着可能なルーフレール 断面18-50mm				

取り付けキットは新しいカーモデルに対応して随時開発されています。注1:最大積載重量は各ベースキャリアの最大許容積載重量です。車に付属のオーナーズマニュアル等に記載の車両最大積載重量を必ずお守りください。注2:高さはスクエアバー装着時のフット底部からバー上部までの高さです。 ※TÜV承認とは、製品に対しドイツ技術監査局(TÜV)が行う総合テストに合格していることを示します。

#### プロフェッショナル キャリア



製品名	Thule オーニング 326	Thule オーニング 327	Thule オーニング 328	Thule パイプボックス 317-1	Thule ストラップウィンチ 552	Thule ラダーキャリア 548
消費税別・本体価格	¥198,000	¥218,000	¥238,000	¥85,000	¥11,000	¥12,000
特徴	●ルーフバーに取り付けるオーニング ●本体はアルミ製、布地はPVCラミネート繊維を使用			●パイプ積載用 ●3mまでのパイプを収納可能	●スクエアバー専用(H9cm)	●フレキシブルで使いやすいキャリア ●最大3本のラダーを運搬可能 ●スクエアバー専用
サイズ (cm)	260×200	300×250	350×250	320×22×12	9	-
ストラップ長 (cm)	-	-	-	-	2x190	1x275
重量 (kg)	23.0	26.8	30.5	15.0	-	-
最大積載重量 (kg) 注1	-	-	-	50	-	-
素材	アルミニウム/剛性強化布地(PVC加工)			ステンレス	-	-
キーロック	-	-	-	-	-	●
プロフェッショナルバー対応	●	●	●	●	-	-
ウイングバー対応	-	-	-	-	-	-
スクエアバー対応	346 (別売)	346 (別売)	346 (別売)	346 (別売)	●	●
スライドバー対応	-	-	-	-	-	-
TÜV 承認	-	-	-	●	●	●
特記事項	バー3本以上の取り付けを推奨			ミッドウォール、ワイヤードレース 318 (¥27,000) 別売	ストラップとラチェット式ロードス トップナー一体式。2個セット。	3本のラダーを固定可能。ロード ストップ3個付き。

注1:最大積載重量は各ベースキャリアの最大許容積載重量です。車に付属のオーナーズマニュアル等に記載の車両最大積載重量を必ずお守りください。注2:TÜV承認とは、製品に対しドイツ技術監査局(TÜV)が行う総合テストに合格していることを示します。

## プロフェッショナル キャリア



製品名	Thuleロードストップ		Thule ローラー 815	Thule ラダーチルト 311	Thule ラダーホルダー 330
	503	314			
消費税別・本体価格	¥6,000	¥6,000	¥11,000	¥86,000	¥25,000
特徴	<ul style="list-style-type: none"> <li>●板状の荷物など、高さの低い荷物に最適</li> <li>●安定性に優れ、丈夫なロードストップ</li> <li>●スクエアバー専用</li> </ul>	●材質強化プラスチック(2ヶ入り)	<ul style="list-style-type: none"> <li>●ラダー、材木など長い荷物の積載に理想的</li> <li>●ローラー機構により長い荷物をカーブに積載することが簡単</li> <li>●ローラーはラバーコーティング済みなので積載中に積荷を傷つけません</li> </ul>	<ul style="list-style-type: none"> <li>●チルトダウン機能でラダーを楽に積み込み</li> <li>●材質:アルミニウム</li> <li>●クイックストラップで簡単にラダーを固定するラチェット機構</li> <li>●プロフェッショナルバー専用</li> <li>●右側スライドのみ</li> </ul>	●プロフェッショナルバー専用
サイズ(cm)	9	15	64		
ストラップ長(cm)	-	-	-		
重量(kg)	1			6.7	1.7
最大積載重量(kg)注1				50	50
素材				アルミニウム	強化プラスチック
キーロック	-	-	-	-	-
プロフェッショナルバー対応	-	●	-	●	●
ウイングバー対応	-	●	-	-	-
スクエアバー対応	●	-	●	-	-
スライドバー対応	-	-	-	-	-
TÜV 承認	●	●	●	●	●
特記事項	ロードストップ4個セット。 Thuleストラップ(別売)使用でより確実に荷を固定できます。	ロードストップ2個セット。	ローラー幅64cm。取り付け必要幅78.2cm ※取り付け車種によってローラーが機能しない場合があります。 ※在庫限りの販売となります。	右側スライド	ロードストップ4個、ベルト2個1セット

注1:最大積載重量は各ベースキャリアの最大許容積載重量です。車に付属のオーナーズマニュアル等に記載の車両最大積載重量を必ずお守りください。  
※TÜV承認とは、製品に対しドイツ技術監査局(TÜV)が行う総合テストに合格していることを示します。

## プロフェッショナル キャリア



製品名	Thule フォールドダウンロードストップ 315	Thule ローラー 334	Thule ローラー 335	Thule フロントロードストップ 321	Thule サイドプロファイル 322	Thule ローラーエクステンション 340
消費税別・本体価格	¥13,000	¥12,000	¥15,000	¥16,000	¥36,000	¥30,000
特徴	<ul style="list-style-type: none"> <li>●寸法:17cm</li> <li>●材質:強化プラスチック</li> <li>●プロフェッショナルバー専用(2ヶ入り)</li> </ul>	●プロフェッショナルバー専用		<ul style="list-style-type: none"> <li>●パイプなどの長尺物の運搬に最適</li> <li>●321に必要な数の322を組み合いません。(最大6mまで)</li> <li>●321には丈夫なタイダウンベルト2本付き</li> <li>●材質:強化プラスチック</li> <li>●プロフェッショナルバー専用</li> </ul>	<ul style="list-style-type: none"> <li>●必要な数を321と組み合わせます。最大6mまで連結使用可能</li> <li>●材質:アルミニウム</li> <li>●プロフェッショナルバー専用</li> <li>●写真のローラー336(¥10,000)は別売です。</li> </ul>	<ul style="list-style-type: none"> <li>●車両後方からの積載を楽に行えます</li> <li>●積荷によるルーフの傷つきを防止</li> <li>●プロフェッショナルバー-スクエアバー専用</li> <li>●スライド:MAX1,000mm</li> </ul>
サイズ(cm)	高さ17cm	幅77cm(ローラー幅65cm)	幅122cm(ローラー幅110cm)	30cm×20cm	150cm×30cm	180cm×74cm(ローラー幅65cm)
ストラップ長(cm)						
重量(kg)	0.8(2個)	1.8	3.2	-	-	-
最大積載重量(kg)注1	-	100	100	-	75	75
素材	強化プラスチック	アルミニウム	アルミニウム	強化プラスチック	アルミニウム	スチール
キーロック						
プロフェッショナルバー対応	●	●	●	●	●	●
ウイングバー対応	-	-	-	-	-	-
スクエアバー対応	-	-	-	-	-	●
スライドバー対応	-	-	-	-	-	-
TÜV 承認	●	●	●	●	●	●
特記事項	2個1セット	ラダーホルダー330との併用不可	ラダーホルダー330との併用不可	322と組み合わせて使用 タイダウンベルトと2本付き	321と組み合わせて使用 連結使用可能 最大長さ6mまで	

注1:最大積載重量は各ベースキャリアの最大許容積載重量です。車に付属のオーナーズマニュアル等に記載の車両最大積載重量を必ずお守りください。  
※TÜV承認とは、製品に対しドイツ技術監査局(TÜV)が行う総合テストに合格していることを示します。

## Add to your Special Carriers



### アイボルト320

¥3,600(消費税別・本体価格)

#### 特徴

- 寸法:M 8
- 材質:スチール
- 2個1セット



### ラチェットタイダウン323

¥3,800(消費税別・本体価格)

#### 特徴

- 寸法:4.1m
- 引張力:1300kg
- 許容荷重:650kg(1本入り)



Front Load Stop 321とSide Profile 322は組み合わせてお使いください。



※積載物にあわせて必要な数の322をお選びください。

# > Dimensions Table

寸法表

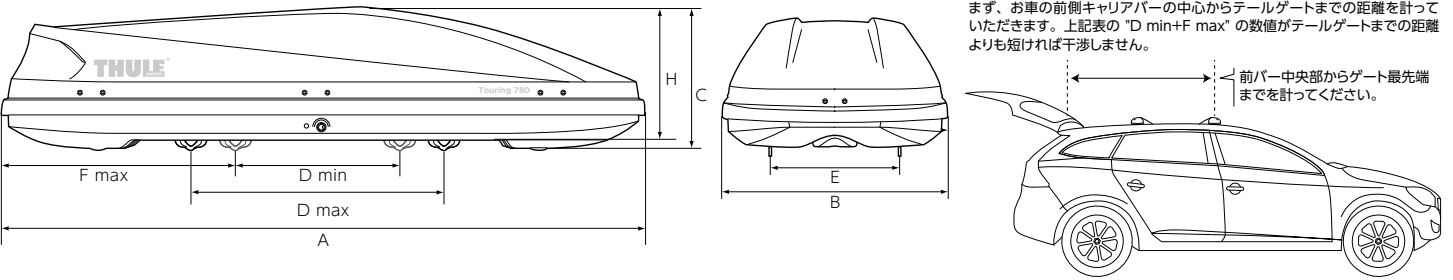


## ルーフボックス

サイズ	A	B	C	D min	D max	E	H	D min
	全長	全幅	全高	前後幅	前後幅	取付幅	バー上高さ	F max
誤差	(±)10	(±)5	(±)5	(±)5	(±)5	(±)5	(±)5	(±)10
ExcellenceXT	2180	940	400	545	935	560	366	1285
Dynamic L(900)	2347	938	350	545	935	622	308	1360
Dynamic M(800)	2061	840	334	545	935	552	304	1268
Motion M(200)	1750	860	460	553	937	540	420	1133
Motion Sport(600)	1900	670	420	553	973	380	382	1263
Motion XL(800)	2050	840	450	553	973	510	415	1233
Motion XXL(900)	2350	940	470	553	973	640	450	1383
Touring L(780)	1968	778	433	545	955	540	400	1250
Touring Alpine(700)	2330	700	418	545	955	470	382	1431
Touring Sport(600)	1917	639	392	545	955	422	359	1184
Touring M(200)	1772	822	446	545	955	596	413	1149
Touring S(100)	1404	906	406	515	925	600	406	937
Pacific2 780	1960	780	450	552	937	510	420	1297
Pacific2 700	2320	700	400	545	955	470	370	1438
Pacific2 600	1900	630	390	545	955	422	359	1182
Pacific2 500	2260	550	370	545	955	330	336	1388
Pacific2 200	1750	820	450	545	955	596	416	1148
Pacific2 100	1390	900	390	515	925	600	390	941
Ocean600(スクエアバー)	1900	630	370	550	910	455	340	1190
Ocean600(エアロバー)	1900	630	370	550	910	455	340	1200
Ranger90(スクエアバー)	1100	800	400	577	858	605	900	900
Ranger90(エアロバー)	1100	800	400	600	835	605	900	900
Ranger500(スクエアバー)	1900	500	300	518	958	280	1200	1200
Ranger500(エアロバー)	1900	500	300	495	935	280	1200	1200

### リアゲートに干渉しないボックスの選び方

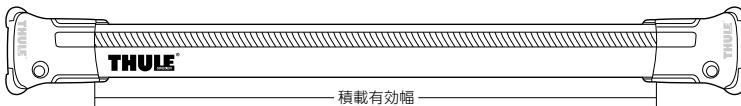
まず、お車の前側キャリアバーの中心からテールゲートまでの距離を計っていただきます。上記表の "D min+F max" の数値がテールゲートまでの距離よりも短ければ干渉しません。



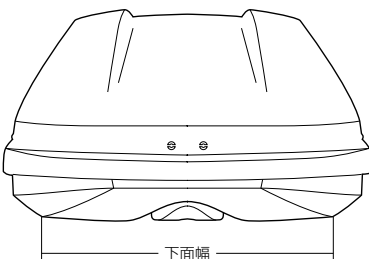
## ウイングバーエッジ

### ウイングバーエッジ有効積載幅

ウイングバーエッジは幅広い車種に適合するため、両端のカバーがそれぞれ5cmづつ、合計10cmスライドします。ウイングバーエッジは通常のバーに比べて積載有効幅が狭くなりますので、積載物の幅にご注意ください。



品番	積載有効幅 (cm)		品番	積載有効幅 (cm)	
	最小値	最大値		最小値	最大値
9581	60	70	9591	69	79
9582	68	78	9592	77	87
9583	76	86	9593	85	95
9584	60/68	70/78	9594	69/77	79/87
9585	68/76	78/86	9595	77/85	87/95

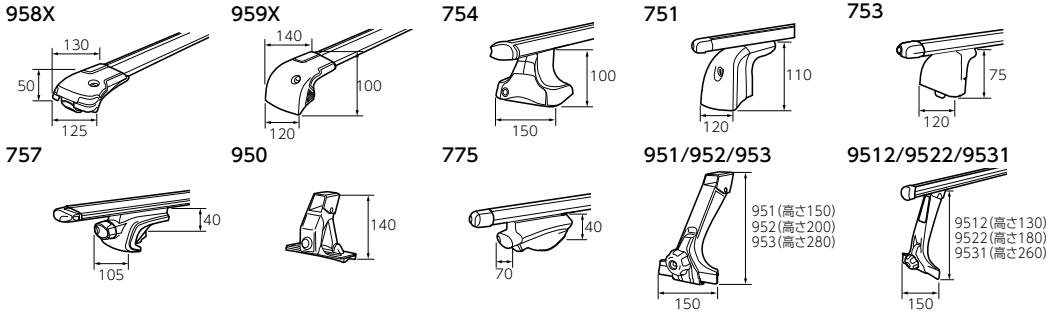


### ウイングバーエッジ・ボックス・バスケット・スキーキャリア適応表

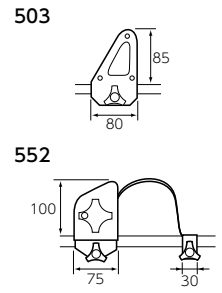
ウイングバーエッジとの適合 (○可、△車種により可、×不可)

	下面幅 (cm)	9581	9582	9583	9584	9585	9591	9592	9593	9594	9595
ExcellenceXT	83	×	×	△	×	×	×	△	○	×	△
Dynamic L(900)	83	×	×	△	×	×	×	△	○	×	△
Dynamic M(800)	75	×	△	○	×	△	△	○	○	△	○
Motion M(200)	75	×	△	○	×	△	△	○	○	△	○
Motion Sport(600)	57	○	○	○	○	○	○	○	○	○	○
Motion XL(800)	72	×	△	○	×	△	△	○	○	△	○
Motion XXL(900)	82	×	×	△	×	×	×	△	○	×	△
Touring L(780)	73	×	△	○	×	△	△	○	○	△	○
Touring Alpine(700)	68	×	○	○	×	○	○	○	○	○	○
Touring Sport(600)	60	○	○	○	○	○	○	○	○	○	○
Touring M(200)	78	×	×	△	×	×	×	△	○	△	△
Touring S(100)	78	×	×	△	×	×	△	△	○	△	△
Ocean 600	58	○	○	○	○	○	○	○	○	○	○
Ranger90	80	×	×	△	×	×	×	△	○	×	△
Ranger500	50	○	○	○	○	○	○	○	○	○	○
Xpedition820	63	△	○	○	△	○	○	○	○	○	○
Xpedition821	83	×	×	△	×	×	×	△	○	×	△
Xtender739	77	×	×	△	×	×	△	○	○	×	△
Deluxe727	77	×	×	△	×	×	△	○	○	×	△

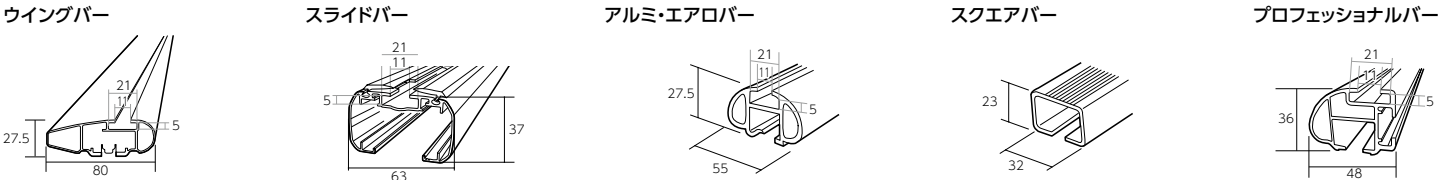
## フット



## プロフェッショナルキャリア

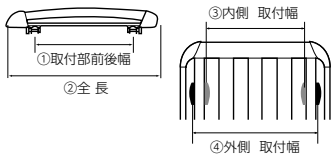


## バー

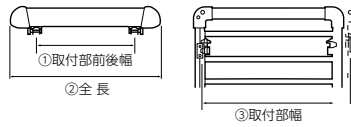


## バスケット

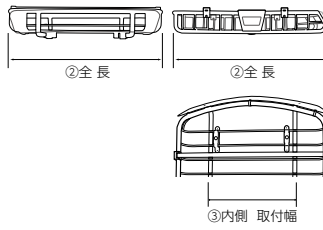
### Xpedition 820・821



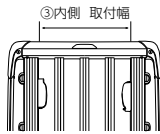
### Xplorer 713・714・715



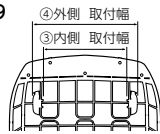
### Xperience 828



### Trail 823・824

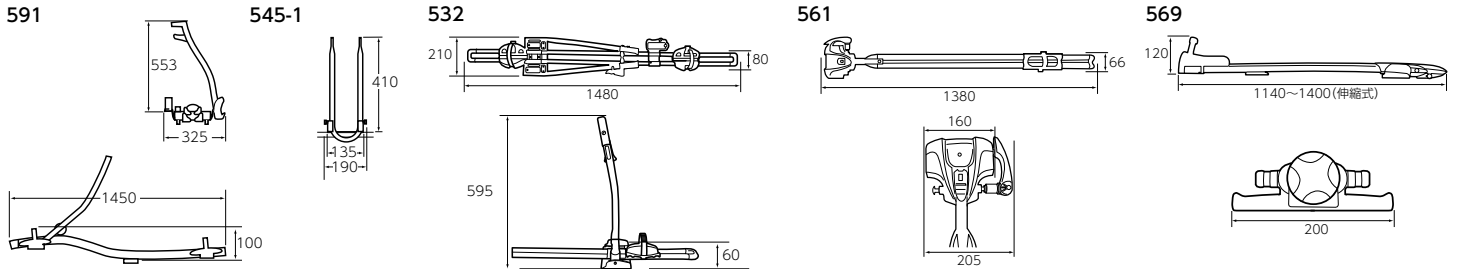


### Canyon 859

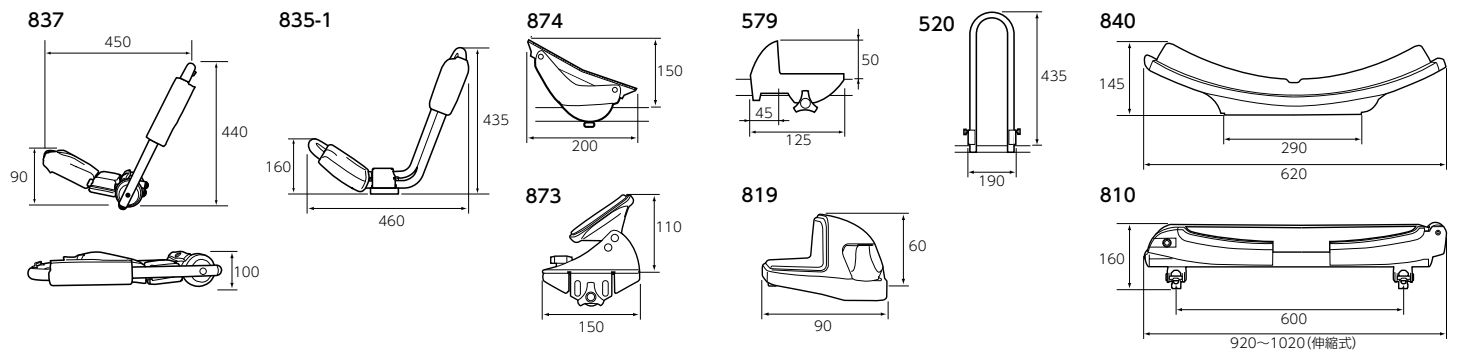


品名	①取付部前後幅	②全長	③内側取付幅	④外側取付幅
Xpedition 820	600~820 (エアロバー) 600~820 (スクエアバー)	1280	446	676
Xpedition 821	600~1120 (エアロバー) 600~1169 (スクエアバー)	1580	646	876
Xplorer 713	610~1095	1320	795	-
Xplorer 714	610~705	930	795	-
Xplorer 715	610~1095	1320	985	-
Xperience 828	410~700	1360	580	-
Trail 823	600~940	1350	511	-
Trail 824	600~1190	1600	611	-
Canyon 859	510~900	1270	600	760

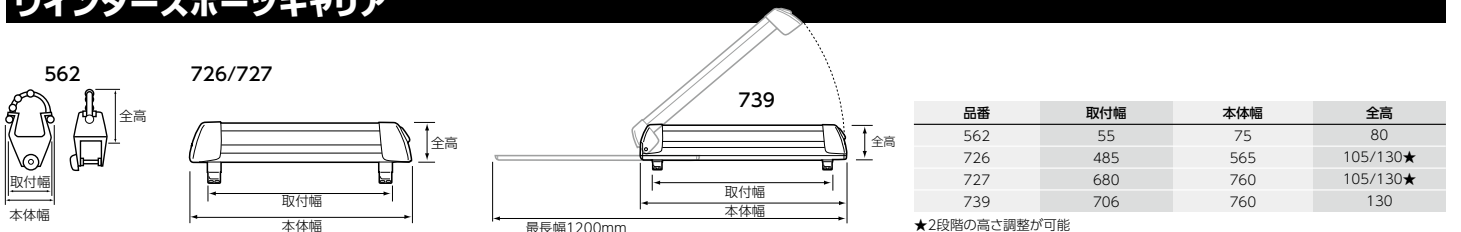
## サイクルキャリア



## ウォータースポーツキャリア



## ウィンタースポーツキャリア



品番	取付幅	本体幅	全高
562	55	75	80
726	485	565	105/130★
727	680	760	105/130★
739	706	760	130

★2段階の高さ調整が可能

※各図版等の表示単位はmmとなります。



お願い — 安全にご使用いただくために、必ずお読みください —

**5** års garanti  
years warranty  
Jahre Garantie  
ans de garantie

## THULE製品は5年保証

お買い上げ後5年間の保証期間に、正常な使用状態において製品の欠陥により製品に損傷が生じた場合には、無料で修理または同等の製品と交換いたします。製品購入時に発行されている領収書(レシート)が保証期間内の証明となります。保証申請の際は必ず領収書を現品に添えて、お買い上げのご購入店へお申し出ください。なお、中古品やオークションなどでご購入いただいた製品には適応されません。

- 領収書は大切に保管ください。
- 誤ったご使用や取り付けおよび保守・保管の不備、または不注意、酷使による損傷(過積載・非適応品・改造等)は保証対象となりません。
- ゴムパーツやベルト等の消耗品に関しては保証対象となりません。

- 製品本体に張り付けされている、ロゴステッカー・品名ステッカー及びシールなどに関しては保証対象となりません。
- 天災火災または車両の衝突および転倒によって生じた損傷は保証対象になりません。
- 盗難やいたずらなど、第三者による損失、損傷に対してこの保証は適用されません。
- 他社製品との併用の場合は保証対象となりません。
- 保証対象であるかどうかの判定に関し、万一お客様と当社との間に意見の不一致が生じた場合には、当社の判断により処理させていただきますので、ご了承の程、お願いいたします。
- 本保証に基づいた修理がされた場合でも、保障期間の延長は認められません。
- 本保証は日本国内においてのみ有効です。

### **警告** 取り付け/取り扱い説明書をよく理解した上で次の項目を厳守の上、正しくお使いください。

- カギの付いているアタッチメントは積載物の有無にかかわらず、必ずカギをかけた状態で走行してください。
- 認定された適応品番や取り付け方法以外での使用はしないでください。
- 他のキャリアメーカーとの併用や改造・加工はしないでください。
- ポートやウィンドサーフィン等風圧の影響を大きく受けるものを積む場合は、必ず前後をベルトなどで確実に固定してください。
- 車種により、最大積載量が異なりますので、積み過ぎや、重量が片寄らないようにしてください。
- カーメーカーからキャリア取り付け位置が指定されている場合は、その指示に従ってください。なお、キャリア取り付け位置が指定されていない場合は、前後パー間隔を最低700mm以上に設定してください。
- 適応表に記載がある場合を除き、ガラスルーフ車にはキャリアを取り付けしないでください。また、サンルーフ車にキャリアを取り付けた場合はサンルーフを作動させないでください。

### ご使用上の注意

- (A) キャリア装着部は取付痕が残る場合があります。装着面の保護には、別売りのプロテクトシート(品番331-1・332)の使用をお勧めします。
- (B) ベースキャリアやアタッチメントを装着したまま洗車機にかけなでください。
- (C) 積載物の長さは最大で車両全長の1.1倍までとなります。また車両全幅(車検証に記載されています)を超える積載はしないでください。
- (D) 走行する前に増し締めやガタ・ユルミの点検をしてください。
- (E) ルーフラックに荷物を積む場合は、ネットのみではなく、ベルトによる固定を必ず行ってください。
- (F) 組み立てや取り付けの際は広い場所で、怪我のないように注意して行ってください。



## スキー・スノーボードを安全に積載するために

### ご使用上の注意

**注意** ●アタッチメントがしっかり閉り、ロックがかかっているかどうか確認してください。●上下ラパークションの押し圧不足の状態で行くと、スキーやスノーボードが外れ大変危険です。しっかり固定されているか確認してください。押し圧が不足している場合は、もう一度強く押し下げて固定してください。必ずキーロックをかけ、スキー・スノーボードを安全に積載するためにご使用ください。キーをつけたままの走行は、絶対お止めください。厚さがありすぎる積載物はアタッチメントが閉まらず大変危険です。

### スキー、スノーボードの積み方統一

**注意** ●重ね積みと平積み(1枚積み)の2種類の積み方を併用することはできません。併用した場合、平積みしたスキーやスノーボードが抜け落ちる可能性があり非常に危険です。必ず積み方を統一して積載してください。

### ルーフとビンディングの干渉

**注意** ビンディングを下側にして積載する場合、ビンディングがルーフに接触していないか確認してください。また、スノーボードのソフトビンディングは、下に向けての積載はできません。

### スキー、スノーボードの積載方法

**注意** スキー、スノーボードの板厚等の種類により重ね積みをするとアタッチメントがしっかり閉まらない場合があります。必ず確認の上、厚すぎる場合は平積みし直してください。

### スキー、スノーボードの積載方向

**注意** スキー、スノーボードは必ずテールを車のフロント方向に向け積載してください。スノーボードの「フリースタイルボード」や「オールラウンドボード」は向きはどちらでもかまいませんが、風圧を受けますので、速度や強風には十分ご注意ください。

### 安全な固定位置と確認

**注意** スキースノーボードのビンディングは、前後のアタッチメントの内側に入れて固定してください。ビンディングの寸法により納まらない場合は、かかと側のビンディングをアタッチメントの内側にして積載してください。

スーリー輸入代理店

## 株式会社 阿部商会



本社 〒101-0053 東京都千代田区神田美土代町3  
<http://abeshokai.jp/>

商品のお問い合わせは下記営業所までお願いいたします。

札幌営業所 〒003-0012 北海道札幌市白石区中央二条4-4-21  
 TEL.011-805-3555 FAX.011-805-3666

仙台営業所 〒984-0012 宮城県仙台市若林区六丁の目町8-10  
 TEL.022-288-3915 FAX.022-288-3907

関東営業所 〒101-0053 東京都千代田区神田美土代町3  
 TEL.03-3233-2222 FAX.03-3295-6176

名古屋営業所 〒485-0082 愛知県小牧市村中1581-5  
 TEL.0568-76-8551 FAX.0568-76-8576

大阪営業所 〒579-8036 大阪府東大阪市鷹殿町7-22  
 TEL.072-986-9700 FAX.072-986-9710

広島営業所 〒732-0056 広島県広島市東区上大須賀町16-4  
 TEL.082-568-2510 FAX.082-568-2520

福岡営業所 〒812-0857 福岡県福岡市博多区西月隈1-4-32  
 TEL.092-432-9940 FAX.092-432-9941

※本カタログの商品内容・仕様・価格に関しては2015年7月現在のものであり、予告なく変更する場合があります。  
 ※本カタログに掲載写真には、一部国内未発売商品が含まれております。  
 ※本カタログに掲載の商品価格は、メーカー希望小売価格(消費税別)です。

## 最新の THULE製品が見られる ショールーム

営業時間 / 月曜～金曜日・午前10時～午後5時 土曜・日曜・祭日休業

▶ THULE コンセプトショップ 札幌  
 〒003-0012 北海道札幌市白石区中央二条4-4-21 TEL.011-805-3555

▶ THULE コンセプトショップ 仙台  
 〒984-0012 宮城県仙台市若林区六丁の目町8-10 TEL.022-288-3915

▶ THULE コンセプトショップ 東京  
 〒101-0053 東京都千代田区神田美土代町3 TEL.03-6860-4182

▶ THULE コンセプトショップ 名古屋  
 〒485-0082 愛知県小牧市村中1581-5 TEL.0568-76-8551

▶ THULE コンセプトショップ 大阪  
 〒579-8036 大阪府東大阪市鷹殿町7-22 TEL.072-986-9700

▶ THULE コンセプトショップ 広島  
 〒732-0056 広島県広島市東区上大須賀町16-4 TEL.082-568-2510

▶ THULE コンセプトショップ 福岡  
 〒812-0857 福岡県福岡市博多区西月隈1-4-32 TEL.092-432-9940



THULE製品の  
補修パーツが  
検索・購入できる  
サポートサイト。



<http://abeparts.jp>

※取り扱いの一部商品を除きます。



THULE製品の  
最新情報が分かる  
オフィシャルサイト。



<http://abeshokai.jp/thule/>

※取り扱いの一部商品を除きます。

スーリー輸入代理店  
**株式会社 阿部商会**



本社 〒101-0053 東京都千代田区神田美土代町3  
<http://abeshokai.jp/>

